



**SISTEMA DE MONITOREO
DE LA OPINIÓN PÚBLICA**

SISMO 78
EDICIÓN



M & R
Consultores
ESOMAR
member

CORRESPONDIENTE AL 3ER TRIMESTRE 2024

PRESENTACIÓN DE RESULTADOS

Embargado al 16 de octubre del 2024 a las 08:30 am.

www.myrconsultores.com/

**Sistema de Monitoreo de Opinión Pública (SISMO) Edición 78;
3er Trimestre 2024; M&R Consultores**

FICHA TÉCNICA



Período de estudio:

✓ 3er trimestre 2024
Del 18 de Septiembre al 04 de octubre 2024



Sujeto de Estudio:

- ✓ Ambos sexos
- ✓ 16 años de edad a más
- ✓ Último cumpleaños presente en el hogar



Cobertura:

- ✓ Nacional: Urbano – Rural
- ✓ 16 departamentos,
- ✓ 2 regiones autónomas
- ✓ 109 municipios
- ✓ 192 puntos muestrales



Técnica de Recolección:

- ✓ Entrevistas: cara a cara
- ✓ Instrumento: estructurado
- ✓ Recolección: tiempo real; equipos móviles; almacenamiento en la nube; software ROTATOR



Universo y muestra:

Universo: **4,705,192**
Tamaño muestra: **1,900**
Índice de rechazo: **5.4%**
Margen de error: **+/- 2.29%**
Nivel de confianza: **95.0%**



Mujer
50.8%



Hombre
49.2%



Urbano **53.1%**



Rural **46.9%**



12.8%
Adolescentes
(16 a 19)



26.6%
Jóvenes
(20 - 29)



21.0%
Jóvenes adultos
(30 - 39)



31.1%
Adultos
(40 - 59)



8.5%
Adulto mayor
(60 a más)

Managua
24.7%

Sur Oriente
15.8%

Occidente
15.8%

Norte/ norte
13.2%

Norte/ centro
10.0%

Centro
6.3%

Zelaya
Central/ RSJ
5.8%

Caribe
8.4%

BAJO NINGUNA CIRCUNSTANCIA SE DEBE PONER EN RIESGO...

La paz del país

94.3%

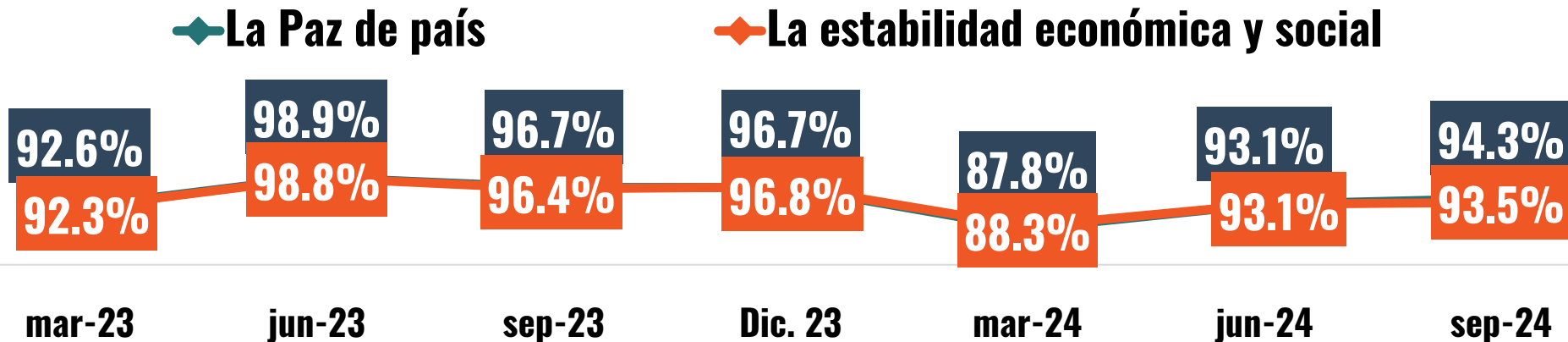


La estabilidad
económica y social

93.5%



Tendencia





EN NICARAGUA...

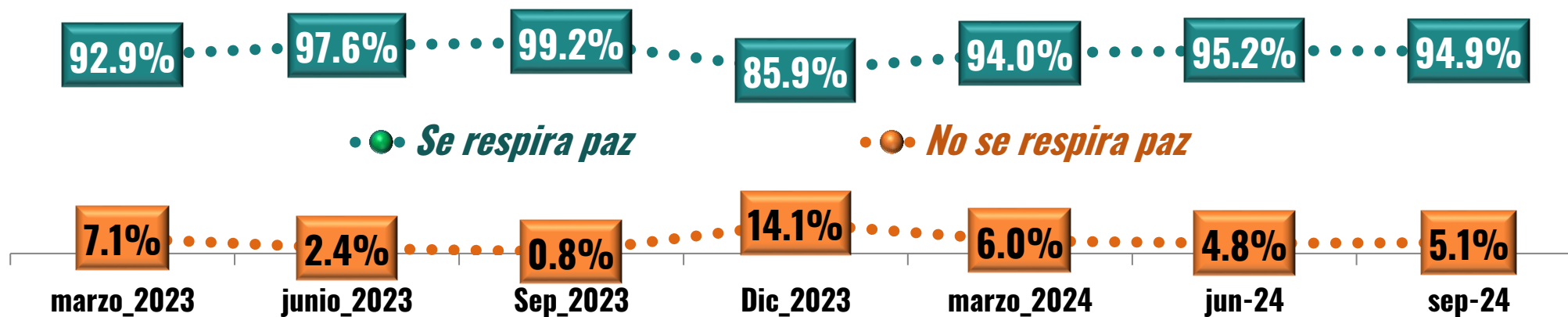


Se respira paz

94.9%



Tendencia



NICARAGÜENSES Y SU CONCEPCIÓN DE DEMOCRACIA

1

**Vivir en paz /
Libertad**
53.9%

2

**Expresarse
libremente**
15.8%

3

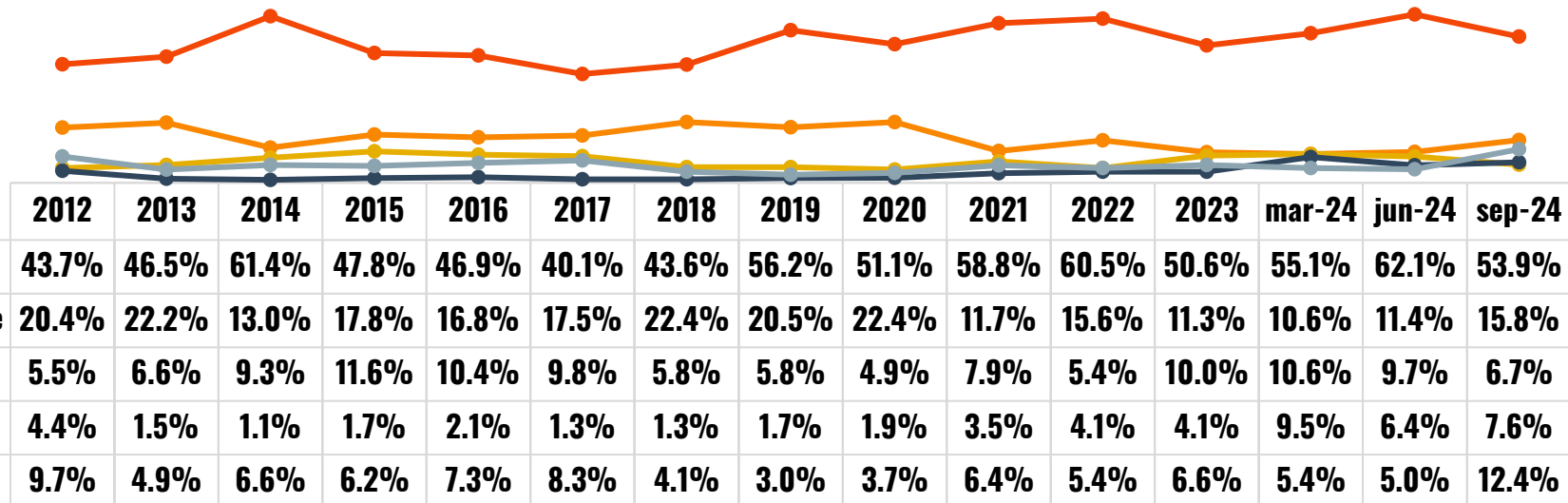
**Igualdad ante
la ley**
12.4%

4

Estabilidad
7.6%

5

**Elegir
libremente**
6.7%



EN DEMOCRACIA LO MÁS IMPORTANTE ES QUE...

El pueblo tenga
oportunidades reales de
mejorar su calidad de vida

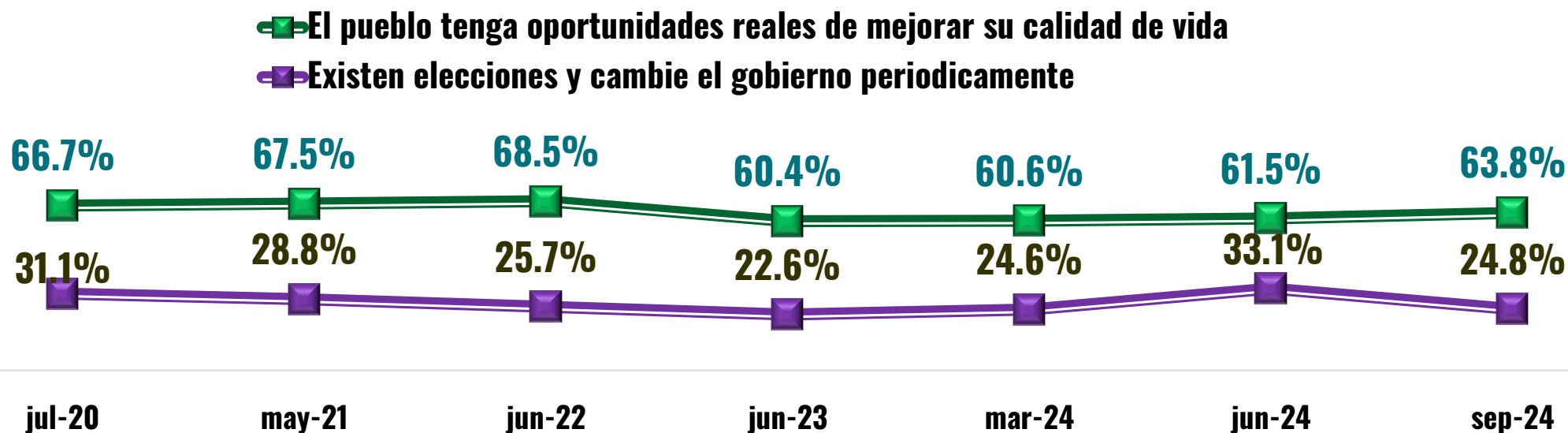
63.8%

Existan elecciones y
cambie el gobierno
periódicamente

24.8%

No esta
seguro

11.4%



MÉTODO POR EXCELENCIA PARA RESOLVER CONFLICTOS...

**Diálogo y
Unidad**

91.5%



**Mediante
confrontaciones y
tranques**

7.8%



	2015	2016	2017	abr-18	2019	2020	2021	2022	mar-23	jun-23	sep.23	dic.23	mar-24	jun-24	sep-24
◆ Diálogo	92.9%	93.4%	85.4%	93.2%	88.8%	96.6%	91.8%	93.0%	90.6%	94.9%	89.2%	90.1%	89.1%	90.5%	91.5%
■ Confrontación	4.9%	6.0%	13.5%	4.2%	7.5%	2.5%	6.6%	1.9%	9.4%	2.8%	9.9%	7.0%	9.6%	8.5%	7.8%

DEBERES Y DERECHOS CIUDADANOS DESDE LA PERSPECTIVA DE LOS NICARAGÜENSES

Todos los ciudadanos tienen derecho a manifestarse públicamente, siempre y cuando no inciten a la violencia ni al caos

92.5%

Es un derecho y un deber elegir y ser electos

92.2%

El orden constitucional debe ser respetado

92.0%

Nadie puede, sin asumir responsabilidades y consecuencias, violentar el derecho de otras personas

91.9%

Es el ciudadano haciendo uso de su voto quien decide quién y cuándo gobierna un país

91.6%

La libertad de expresión debe ser garantizada siempre y cuando se respete la dignidad de las personas

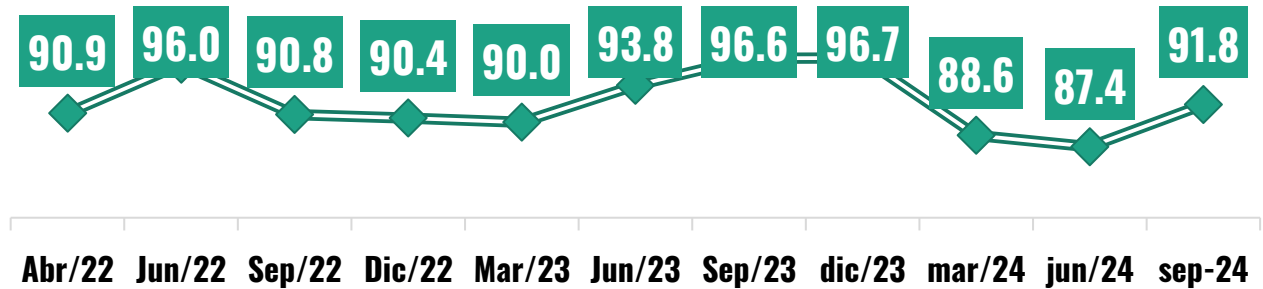
91.5%

Los golpes de estado y la violencia que generan, no son aceptables

90.9%



Índice
91.8



NICARAGUA: RESPETO A DERECHOS FUNDAMENTALES...

El derecho de los ciudadanos a la propiedad privada **95.9%**

Los derechos humanos de la población **95.8%**

El derecho de los ciudadanos a movilizarse dentro del territorio nacional y hacia el extranjero **95.7%**

La libertad de empresa **95.7%**

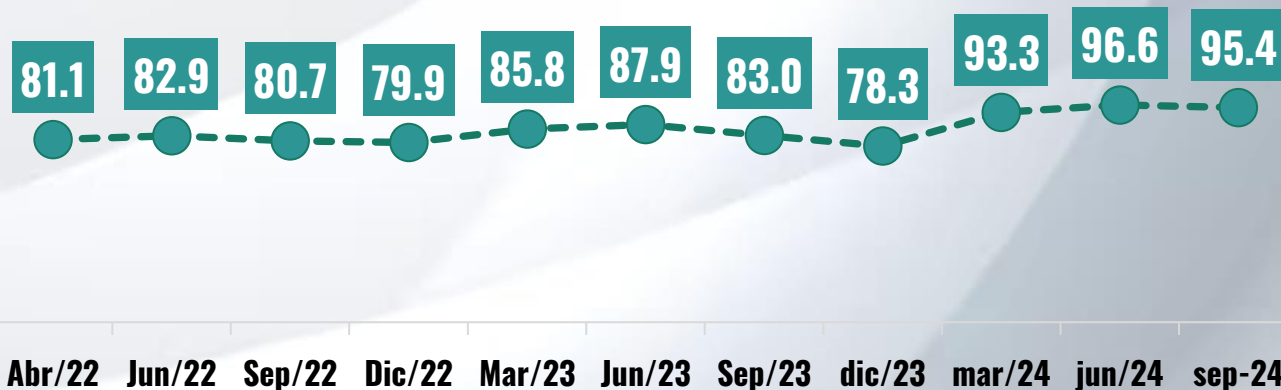

El derecho de los ciudadanos a expresarse libremente **95.4%**

El derecho al libre mercado **95.3%**

El deber y derecho ciudadano a elegir mediante voto a las autoridades del país **95.1%**

La libertad de religión **94.9%**

La libertad de expresión de los medios de comunicación **94.9%**



LIBERTAD QUE OFRECE NICARAGUA PARA QUE LAS PERSONAS PIENSEN, DIGAN O HAGAN LO QUE CONSIDEREN, EN EL MARCO DEL RESPETO



Mucha libertad

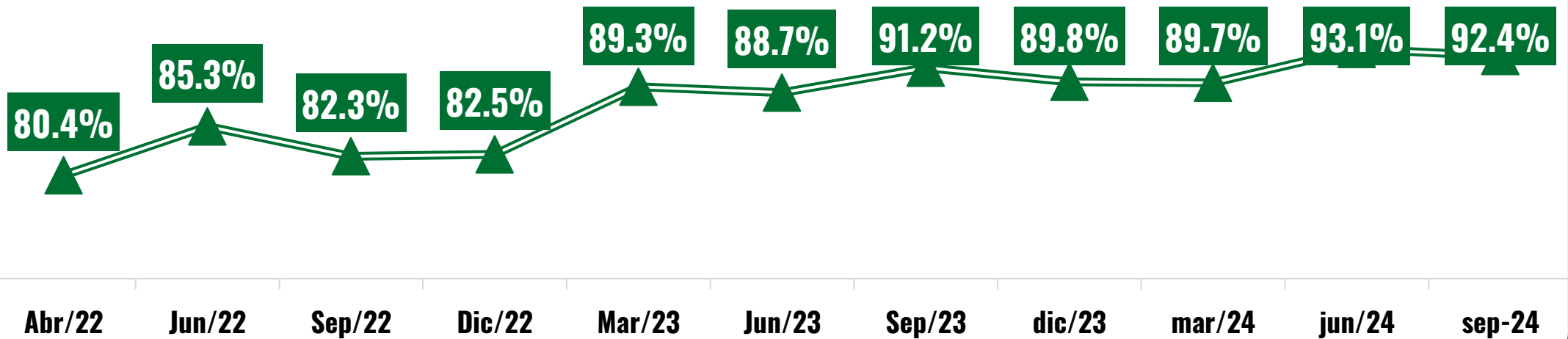
77.2%

Hay libertad

15.2%

No hay libertad

7.6%

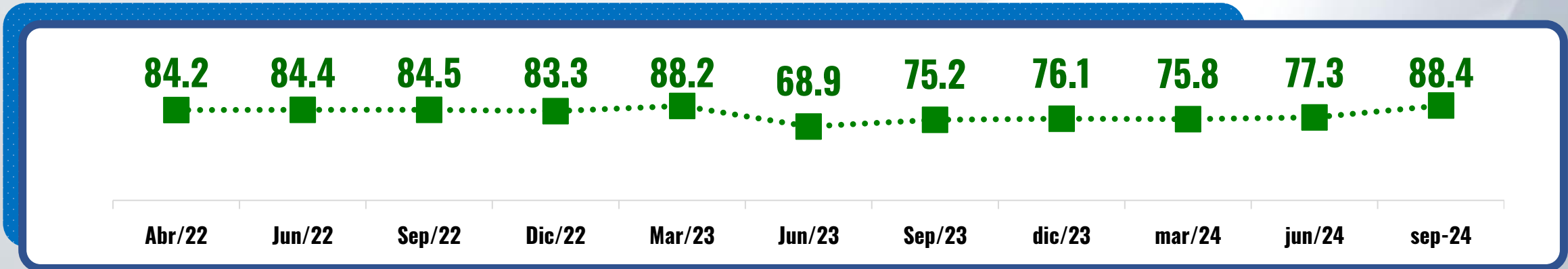


EN NICARAGUA, EL SISTEMA POLÍTICO, SOCIAL Y ECONÓMICO OFRECE CONDICIONES PARA QUE LAS PERSONAS SE SIENTAN...

Con igualdad de derechos y deberes (índice)
88.4



■ Muchas condiciones ■ Hay condiciones ■ Ninguna condición

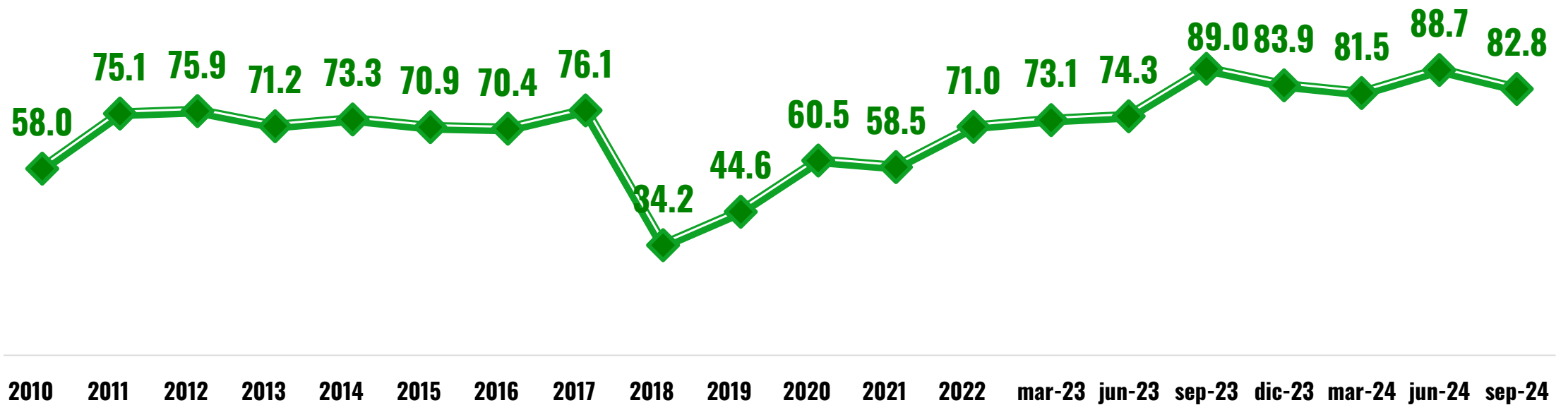


SATISFACCIÓN CON EL FUNCIONAMIENTO DE LA DEMOCRACIA NICARAGÜENSE

82.8%



◆ Satisfecho



PREDISPOSICIÓN POLÍTICA

FSLN

Índice de
predisposición
política

76.6

Esperanza **76.3%**

Tranquilidad **76.8%**

Seguridad **76.7%**

OPOSICIÓN

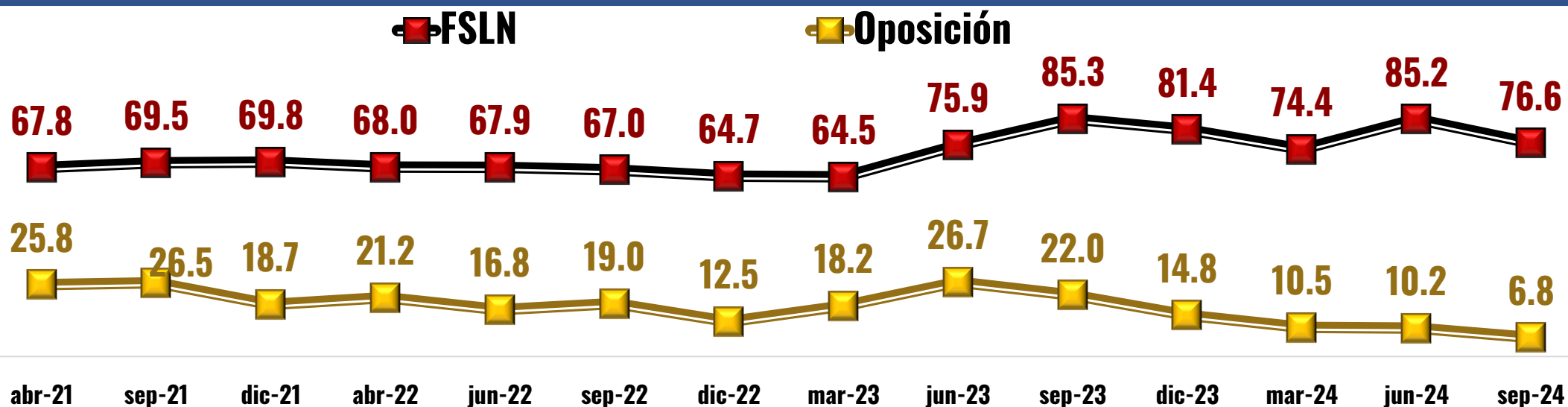
Índice de
predisposición
política

6.8

Esperanza **6.8%**

Tranquilidad **6.9%**

Seguridad **6.9%**



LOS PARTIDOS POLÍTICOS DE OPOSICIÓN, DEBEN...

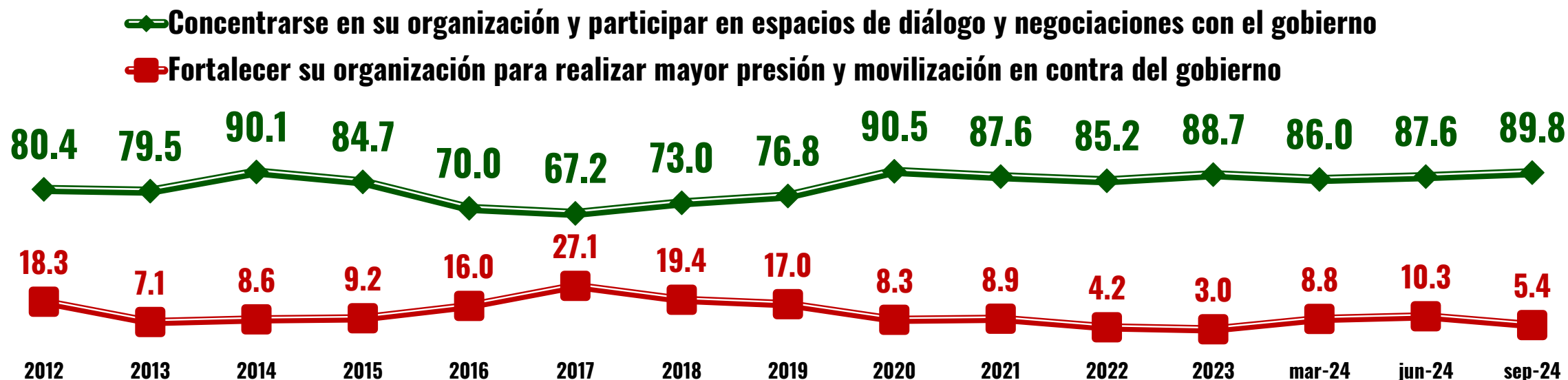
Concentrarse en su organización y participar en espacios de diálogo y negociaciones con el gobierno

89.8%

Fortalecer su organización para realizar mayor presión y movilización en contra del gobierno

5.4%

NsNr: 4.8%



PERCEPCIÓN PRINCIPALES PROBLEMAS DEL PAÍS



Económicos

68.1%



Sociales

21.1%



Políticos

8.0%



Ninguno

1.7%



Crisis sanitaria

0.2%



Otros

1.0%



Pobreza

30.3%

Desempleo

28.4%

Carestía de la vida (Alza de precios/ Servicios Públicos)

5.8%

Falta de Inversión

1.6%

Infraestructura

1.5%

Salarios bajos

0.5%

Delincuencia

8.6%

Accidente de tránsito

6.3%

Violencia contra la mujer/ femicidio

6.2%

Migración

0.1%

Corrupción

5.3%

Problemas políticos

2.6%

UNIDAD NACIONAL PARA DERROTAR LA POBREZA



Total acuerdo/ acuerdo

93.3%

Total
acuerdo
11.2%

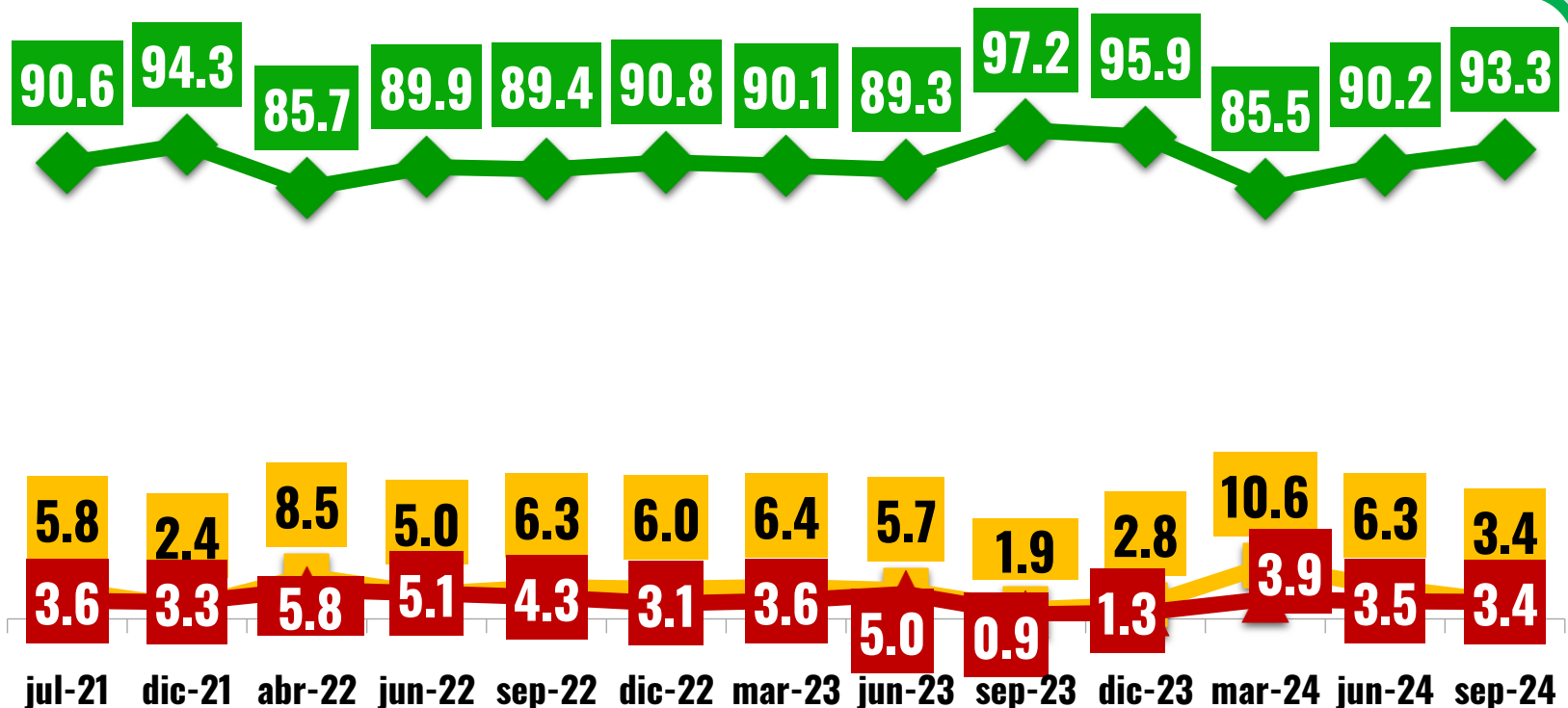
Acuerdo
82.1%



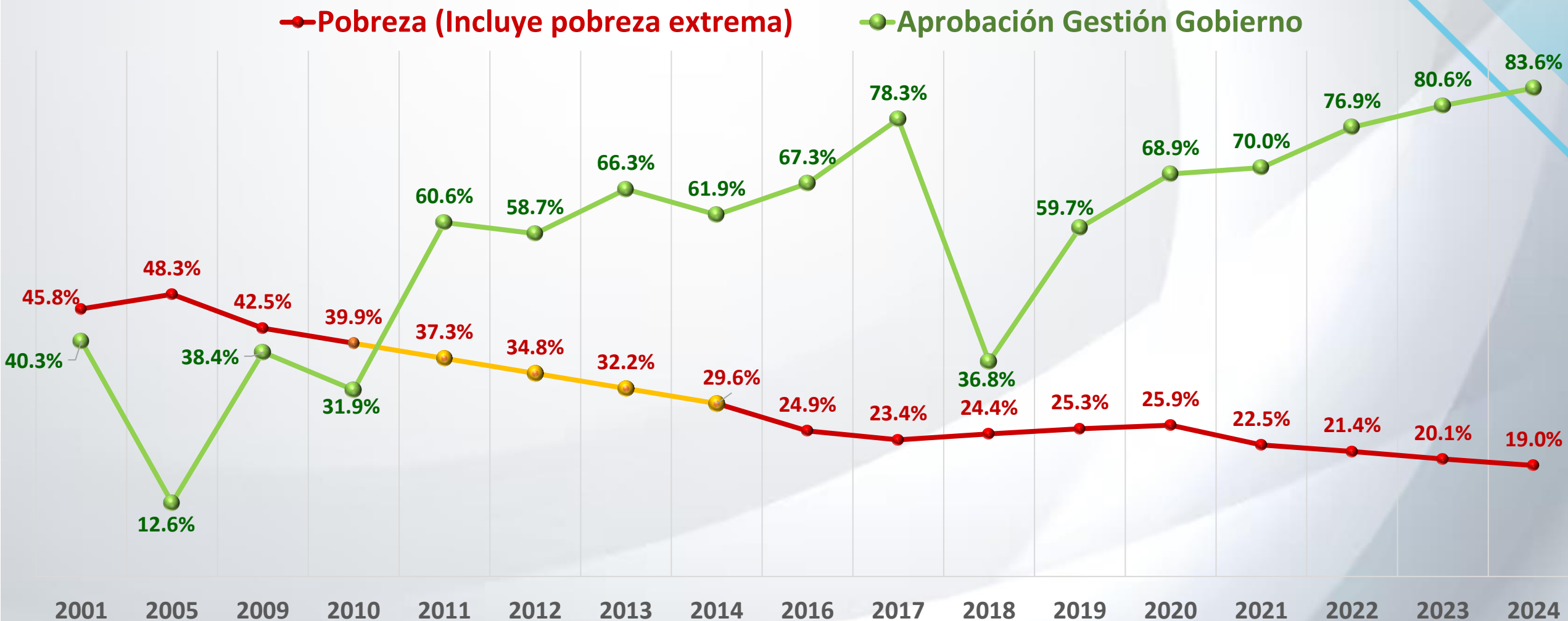
◆ Total acuerdo/Acuerdo

◆ Ni acuerdo / Ni desacuerdo

◆ Total desacuerdo /
Desacuerdo



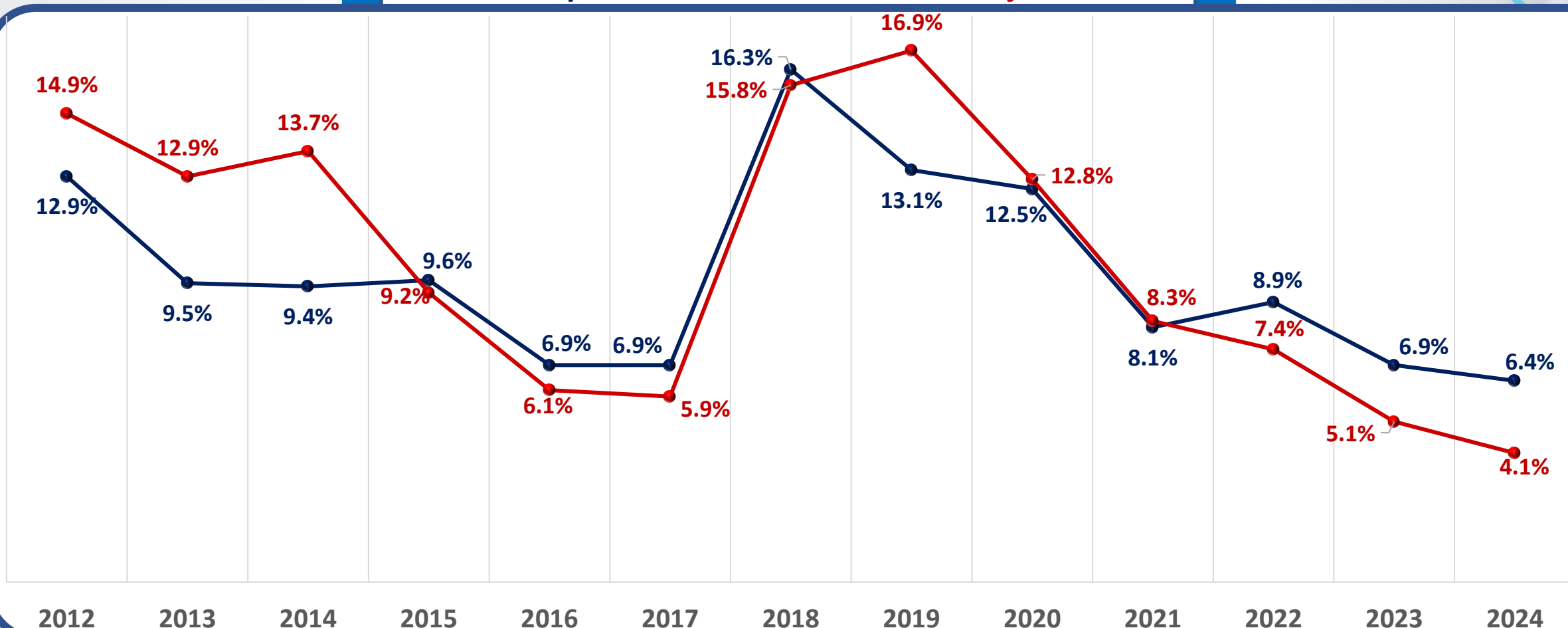
Nicaragua: Comparativo Pobreza y Aprobación Gestión de Gobierno



Fuente: Índice de pobreza [Banco Central de Nicaragua/ INIDE) – Estimaciones 2010, 2011, 2012, 2013 (M&R) | Aprobación Gestión de gobierno (M&R)


NICARAGUA: COMPARATIVO POBREZA EXTREMA Y NIVEL SOCIOECONÓMICO BAJO EXTREMO

—●— Índice pobreza extrema —●— NSE Bajo extremo

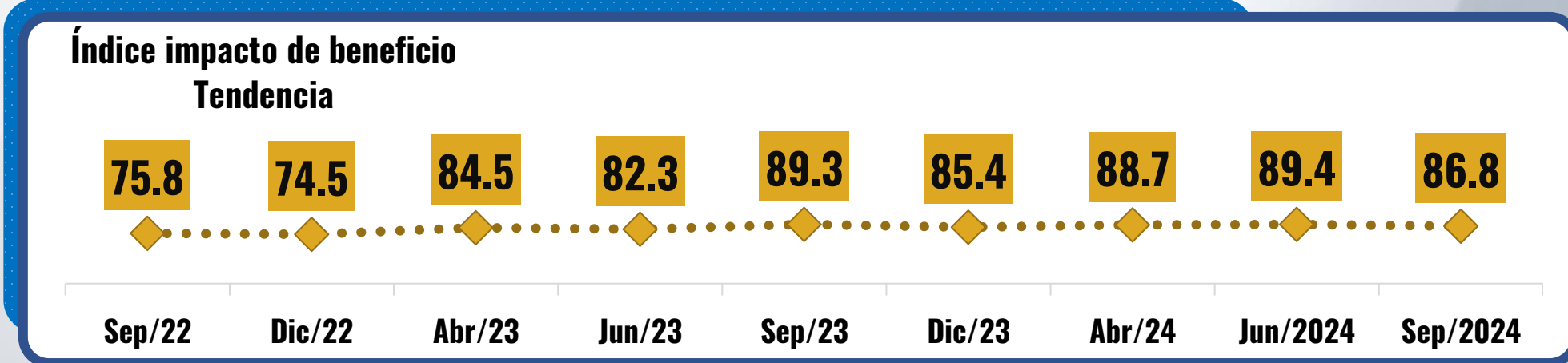


Fuente: Índice de pobreza extrema [Banco Central de Nicaragua/ INIDE] | Nivel Socioeconómico [M&R Consultores]

NICARAGÜENSES: IMPACTO SUBSIDIOS Y BENEFICIO A LA ECONOMÍA FAMILIAR



Índice impacto de beneficio



SITUACIÓN ECONÓMICA

**La situación económica del país
respecto a hace 6 meses...**

**Mejor
54.4%**

**Igual
32.9%**

**Peor
12.3%**

**La situación económica de la
familia respecto a hace 6 meses...**

**Mejor
60.2%**

**Igual
31.4%**

**Peor
8.3%**

SITUACIÓN ECONÓMICA

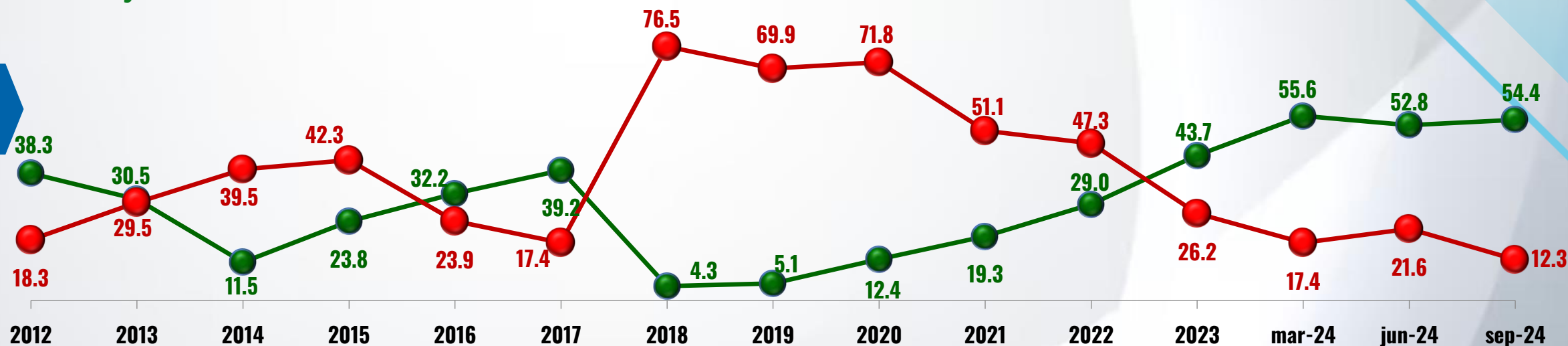
Tendencia

- Datos expresados en % -

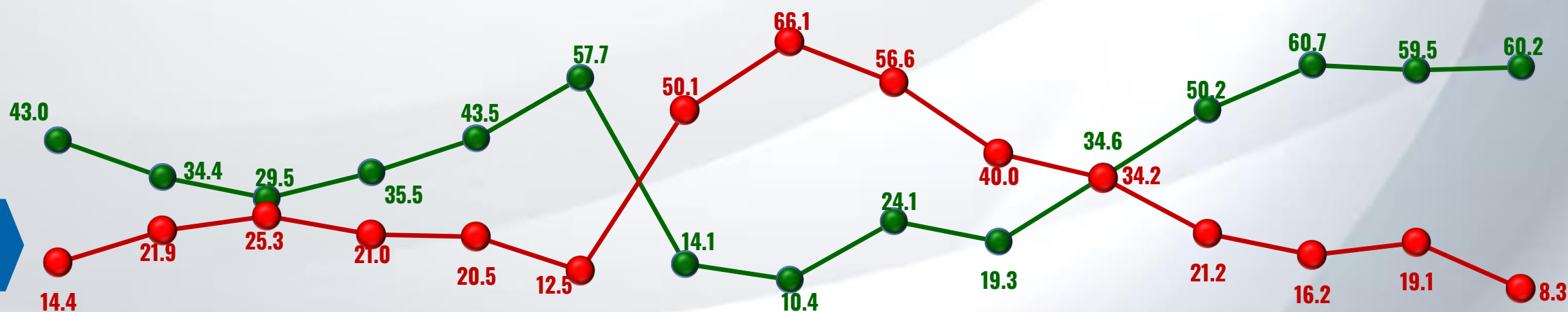


°Mejor °Peor

País



Familia



EL FUTURO DE NICARAGUA A CINCO AÑOS PLAZO...



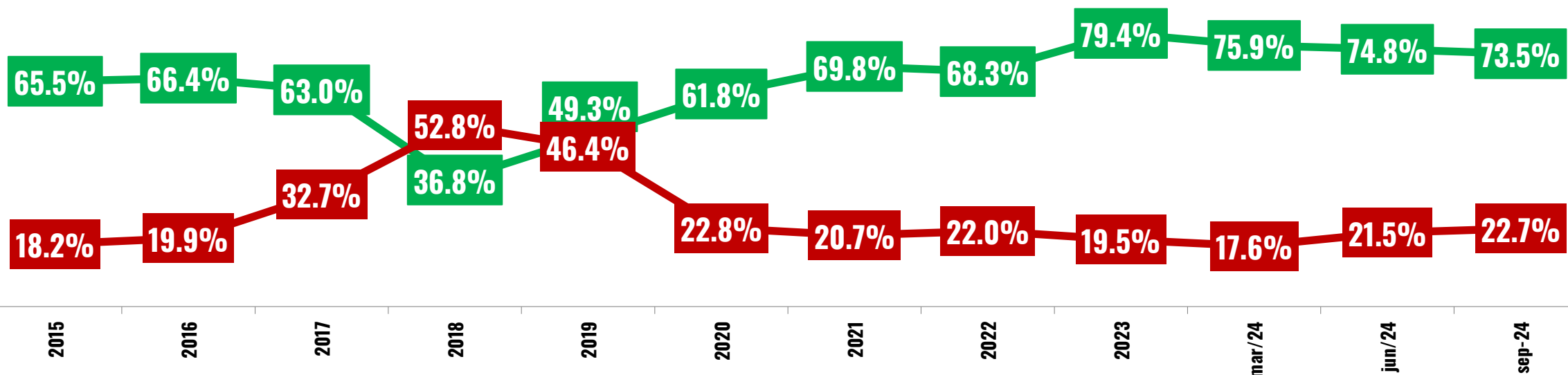
**Es de estabilidad,
seguridad y progreso
económico**

73.5%



● **Estabilidad, seguridad y progreso económico**

◆ **Incierto, inseguro y/o de estancamiento económico**

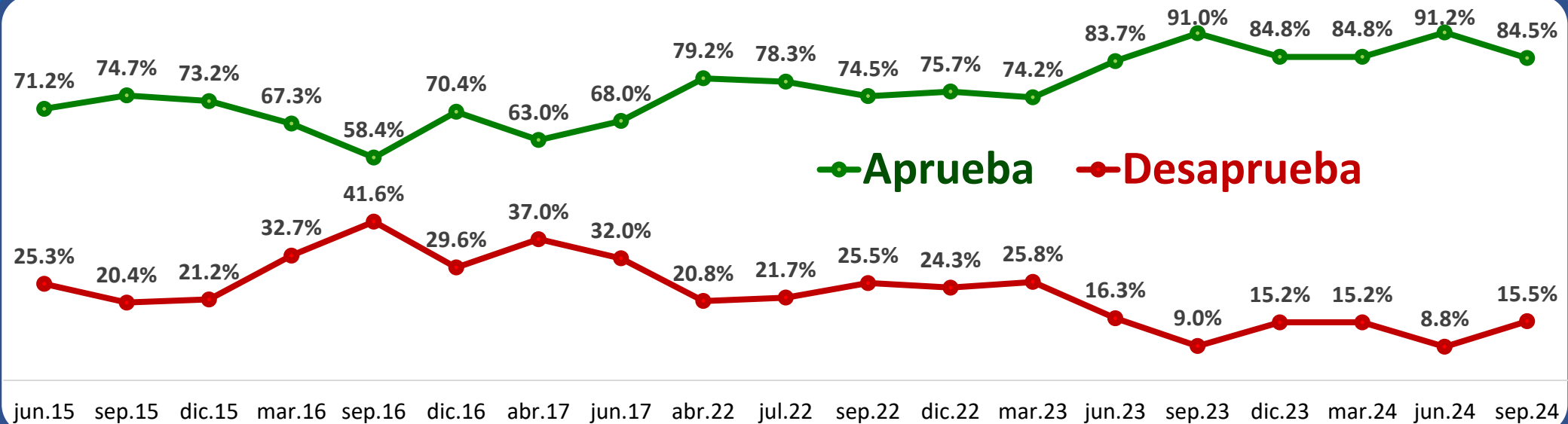


CANAL INTEROCEÁNICO...



**Aprueba la
construcción**
84.5%

Tendencia



NICARAGUA DEBE...



Ejercer su derecho soberano a construir el canal interoceánico con el apoyo de países que manifiesten su disposición en el marco del respeto

82.1%

Construir el canal siempre y cuando el país cuente con el consentimiento de los EEUU de Norteamérica

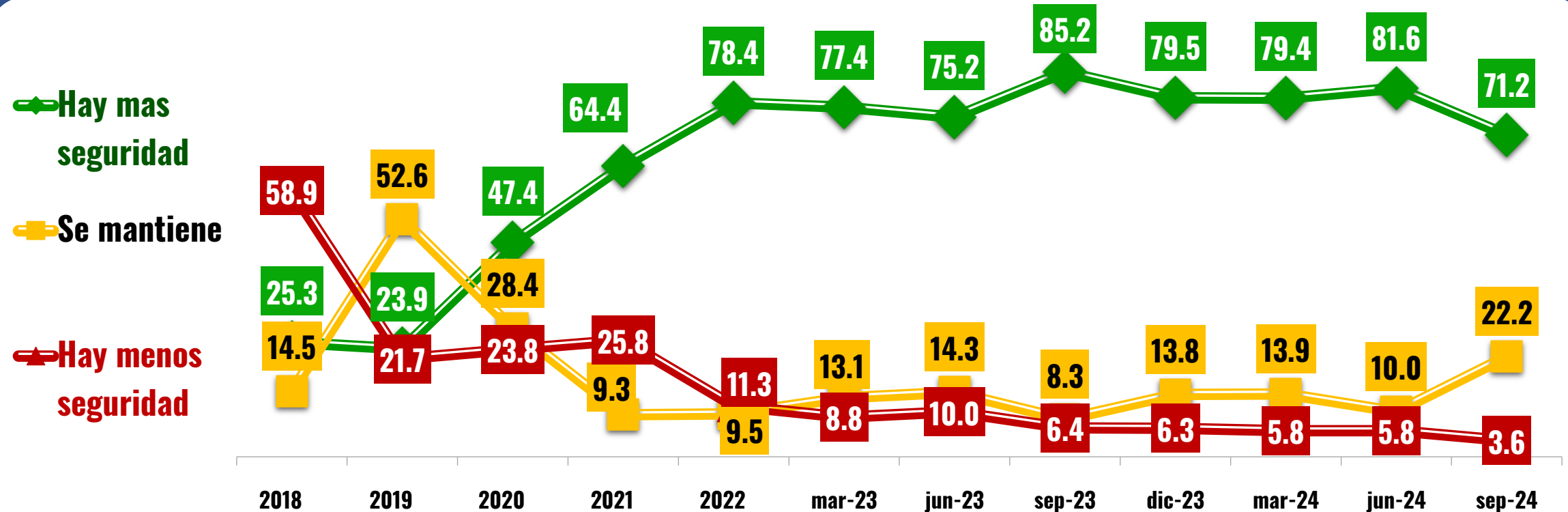
11.5%

SITUACIÓN DE LA SEGURIDAD EN NICARAGUA EN COMPARACIÓN A HACE CINCO AÑOS



Hay más
seguridad

71.2%



ÍNDICE DE VICTIMIZACIÓN: ROBO O AGRESIÓN FÍSICA EN LOS ULTIMOS 3 MESES

Ha sido
victima

5.8%



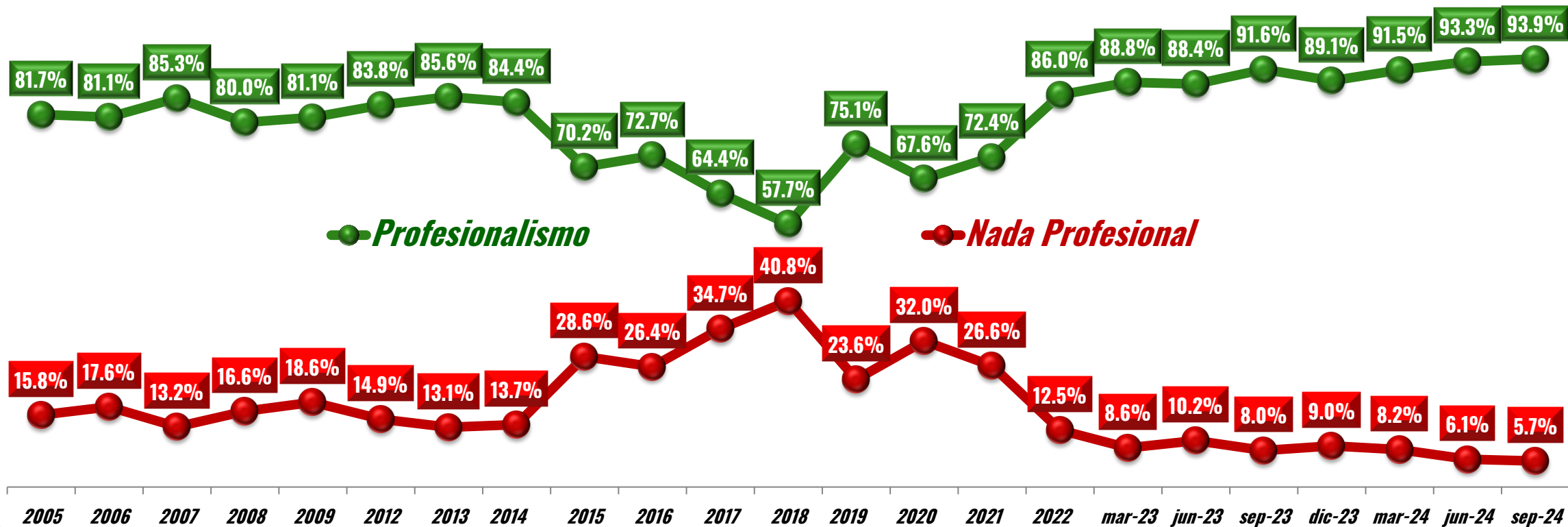
GRADO DE PROFESIONALISMO QUE LA POBLACIÓN RECONOCE A LA POLICÍA NACIONAL



Muy Profesional
39.6%

Profesional
54.3%

Muy profesional
93.9%



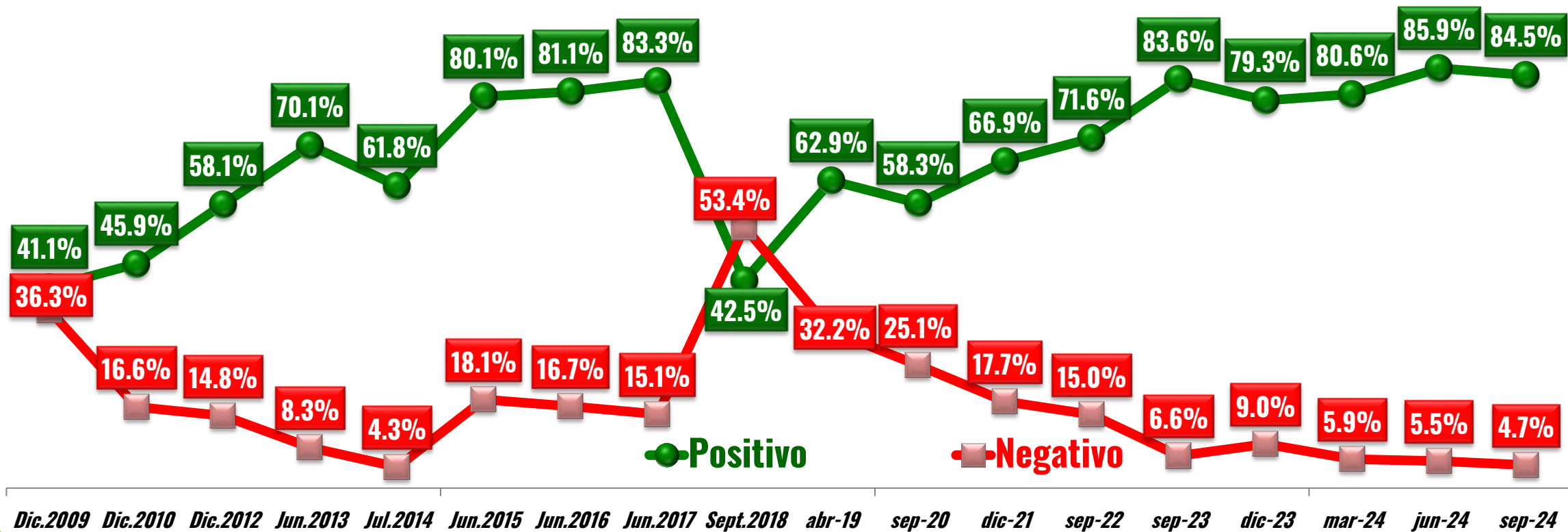
CALIFICACIÓN AL TRABAJO EN GENERAL DE LA POLICÍA NACIONAL



Positivo
84.5%

Bueno
69.0%

Muy bueno
15.5%



ESTILO DE GOBIERNO DEL PRESIDENTE DANIEL ORTEGA



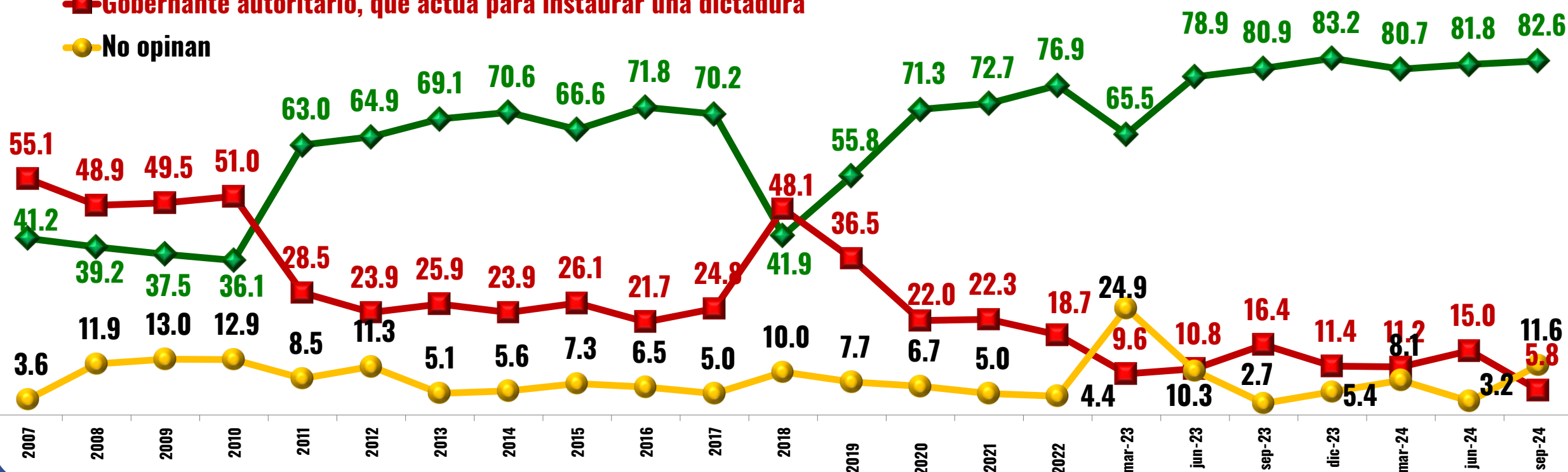
Gobernante democrático
apegado a las leyes del país

82.6%

◆ Gobernante democrático apegado a las leyes del país.

■ Gobernante autoritario, que actúa para instaurar una dictadura

● No opinan



EL PRESIDENTE ORTEGA...



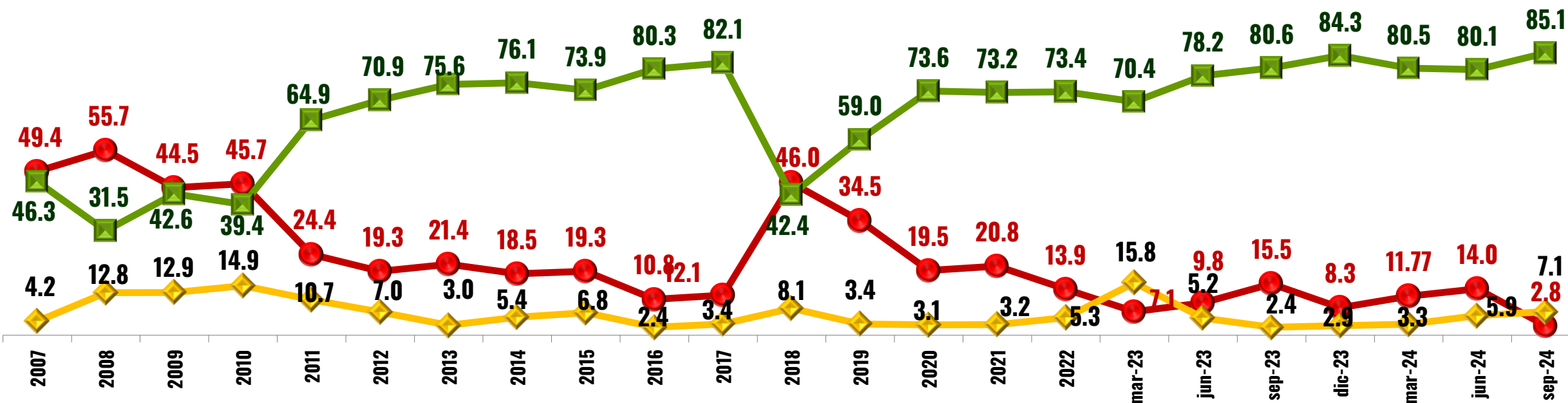
Busca la unidad y reconciliación
entre los nicaragüenses

85.1%

● Nos lleva a la desunión y conflicto

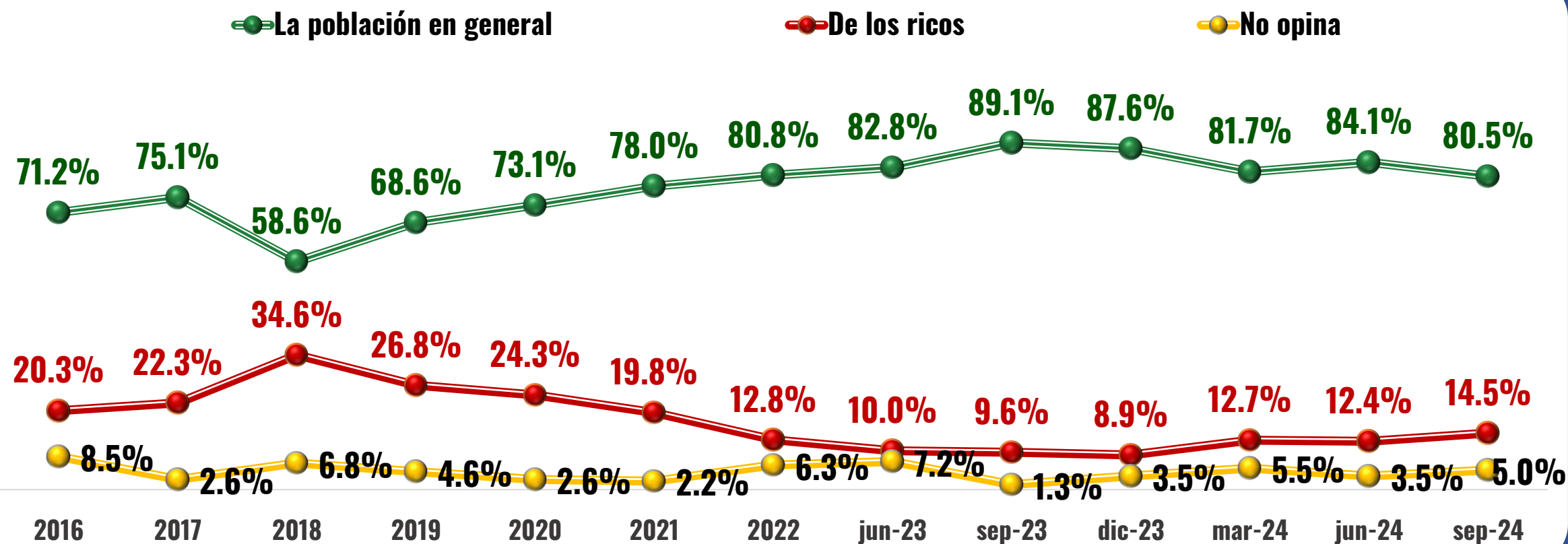
■ Busca la Unidad y reconciliación

◆ No opina



INTERESES POR LOS QUE TRABAJA EL ACTUAL GOBIERNO

La población en
general
80.5%



SATISFACCIÓN CON SERVICIOS

Índice de
satisfacción

8.80



- Servicio Transporte interurbano
- Construcción y mantenimiento de las carreteras
- Servicios de educación pública
- Servicio de energía eléctrica domiciliar
- Servicios de Seguridad pública
- Servicios de salud pública
- Servicio de Agua potable
- Servicios de alumbrado público
- Oportunidad de trabajo
- Servicio de Aguas servidas, alcantarillados

9.01

9.01

9.01

8.97

8.97

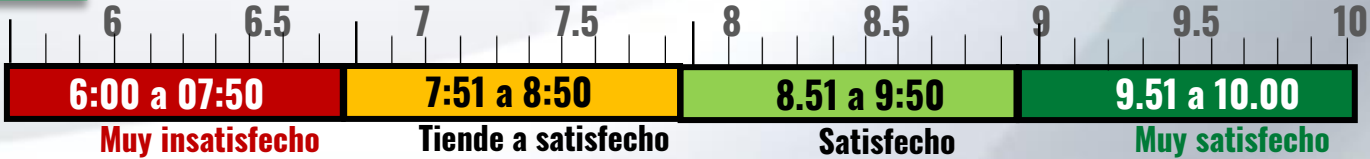
8.95

8.77

8.75

8.71

7.85



CAPACIDAD DE GESTIÓN DEL GOBIERNO:

Índice
8.93

Conocimiento de los problemas del País

8.98

Resolución oportuna de problemas

8.96

Capacidad para resolver los problemas del País

8.91

Comunicación con la ciudadanía

8.94

Confianza que generan en la población del País

8.89



6:00 a 07:50

Muy malo

7:51 a 8:50

Tiende bueno

8:51 a 9:50

Bueno

9:51 a 10.00

Muy bueno

8.66

9.11

8.87

8.94

8.90

8.93

jun-23

sep-23

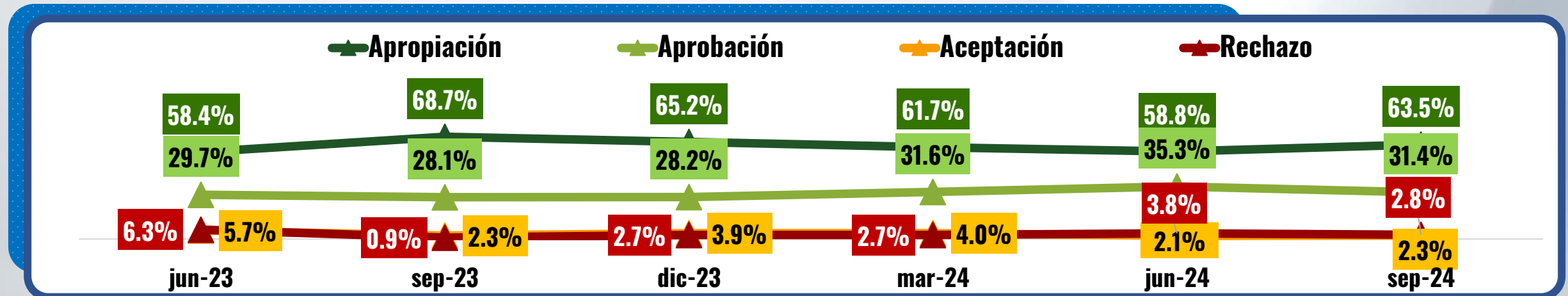
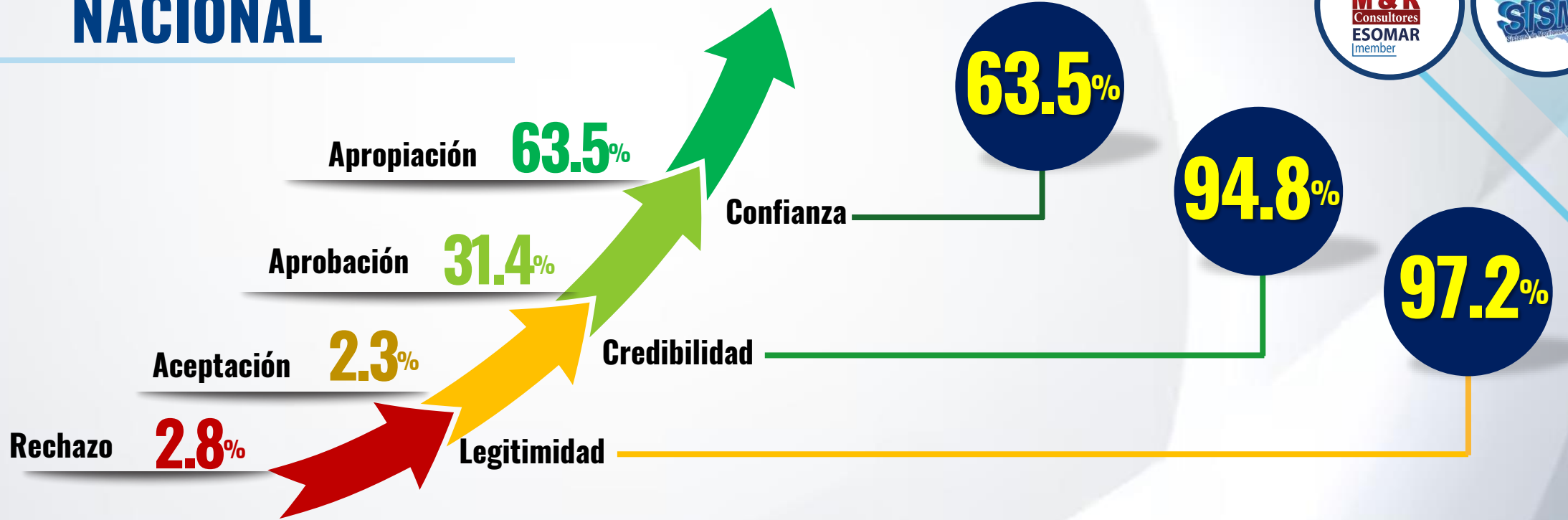
dic-23

mar-24

jun-24

sep-24

LICENCIA CIUDADANA NACIONAL

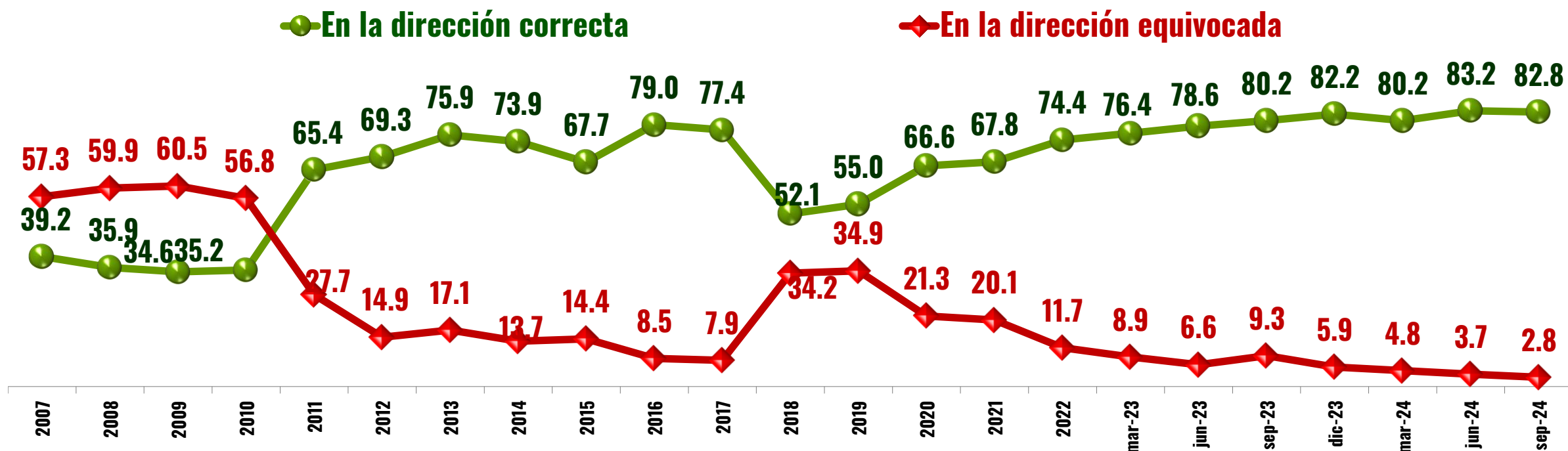


RUMBO POR EL QUE CONDUCE EL PAÍS EL GOBIERNO DEL PRESIDENTE ORTEGA



Dirección correcta

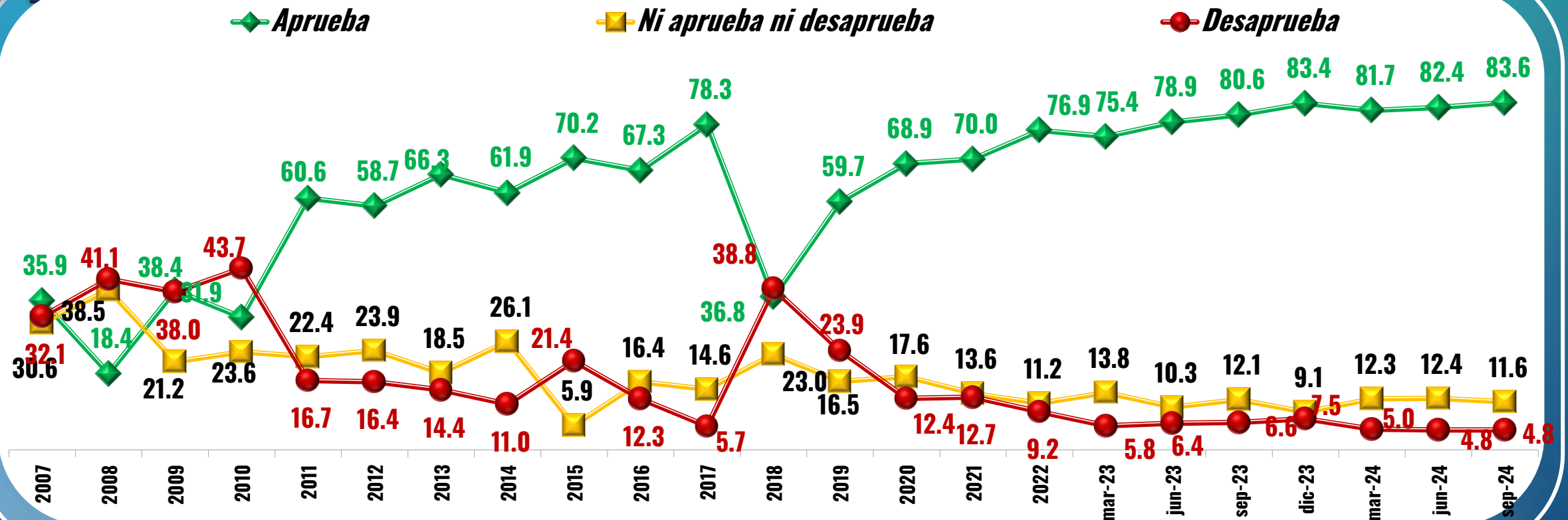
82.8%





APROBACIÓN GESTIÓN DE GOBIERNO PRESIDENTE DANIEL ORTEGA

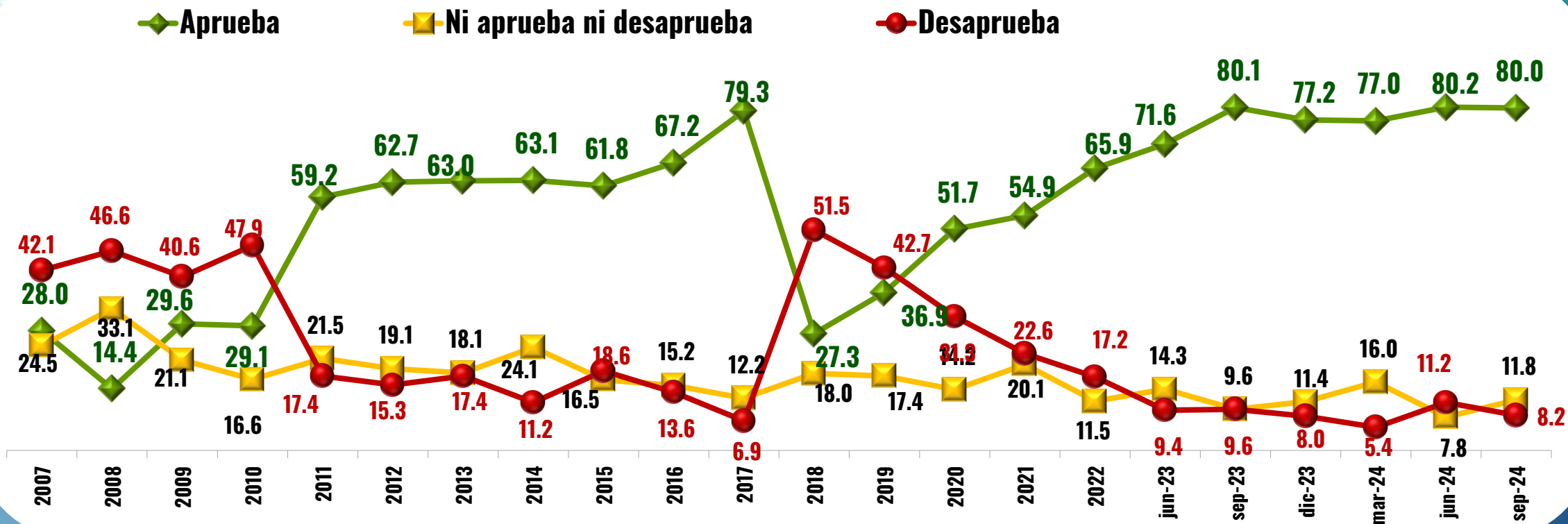
83.6%





APROBACIÓN GESTIÓN DE GOBIERNO VICE PRESIDENTE ROSARIO MURILLO

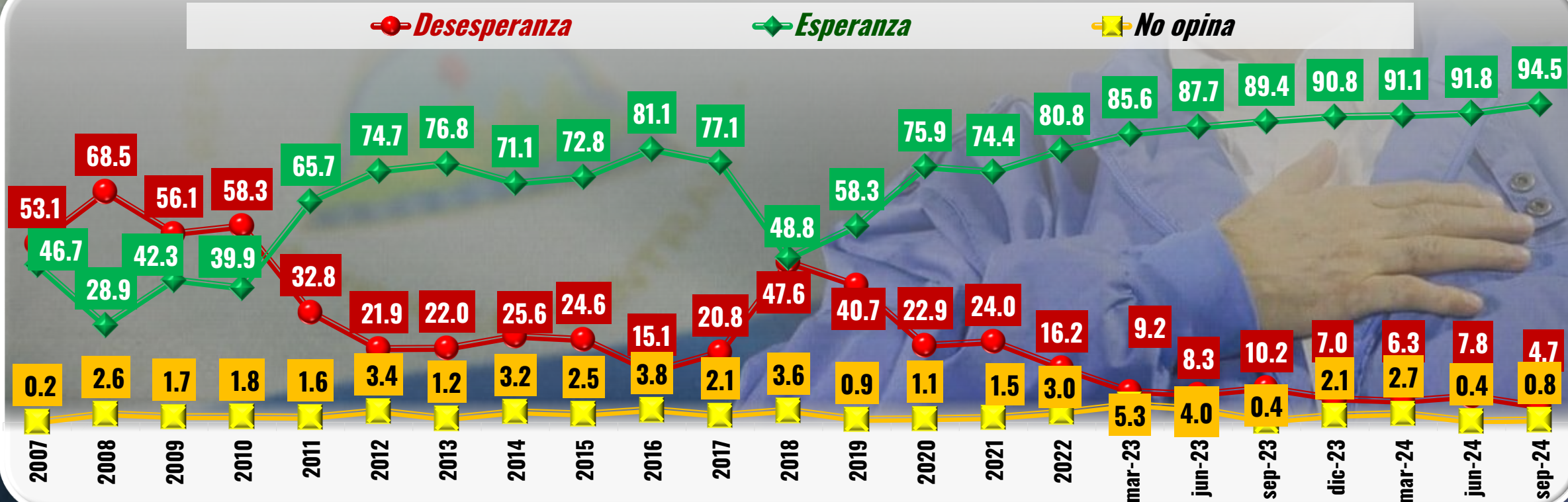
80.0%



ESPERANZA QUE GENERA EL GOBIERNO

Esperanza

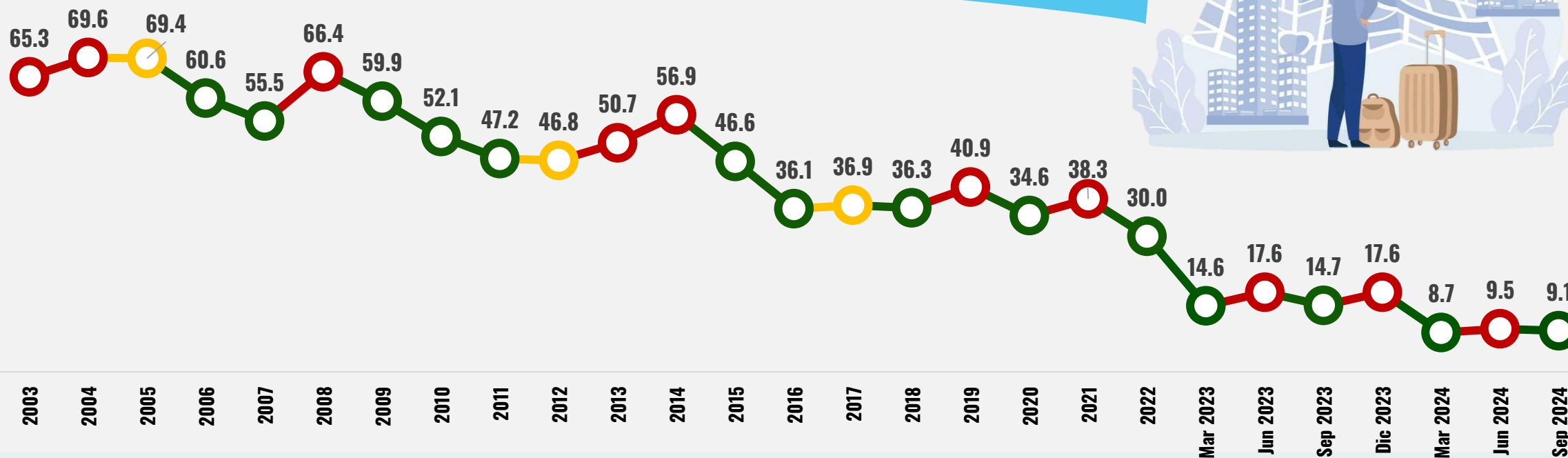
94.5%



DISPOSICIÓN A EMIGRAR (TENDENCIA)




Se iría del país **9.1%**



EMIGRAMETRO

Para efectos de este estudio...
Emigrómetro: *medidor de intensidad disposición a emigrar*



**Definitivamente
no se va**

**Definitivamente
se va**

82.0%
3,858K
 No se van

8.9%
419K
 Indiferente

9.1%
428K
 Se irían



¡Muchas Gracias!



www.myrconsultores.com