



Índice Mensual de Actividad Económica  
IMAE  
Febrero de 2026

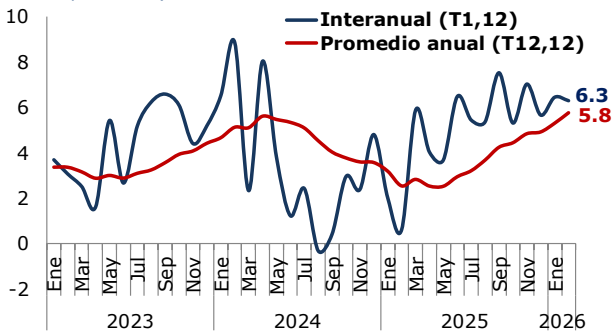
## Abril de 2026

### EVOLUCIÓN DEL ÍNDICE MENSUAL DE ACTIVIDAD ECONÓMICA<sup>1</sup>

#### FEBRERO 2026

#### IMAE: serie original

(Variación porcentual)



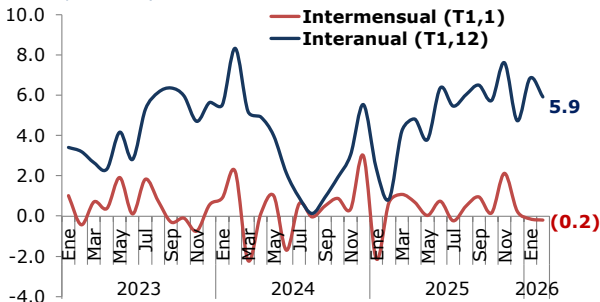
Fuente: BCN

En febrero, el Índice Mensual de Actividad Económica (IMAE) registró, en su serie original, un crecimiento de 6.3 por ciento con relación a febrero de 2025, de 6.4 por ciento en la variación acumulada en el período enero-febrero, y de 5.8 por ciento en promedio anual.

En la serie desestacionalizada del IMAE, se registró una disminución de -0.2 por ciento respecto al mes anterior y un crecimiento de 5.9 por ciento con relación a febrero 2025. Por su parte, en la serie de tendencia-ciclo se observó un crecimiento de 0.2 por ciento con relación al mes anterior y de 5.9 por ciento respecto a febrero de 2025.

#### IMAE: serie desestacionalizada

(Variación porcentual)

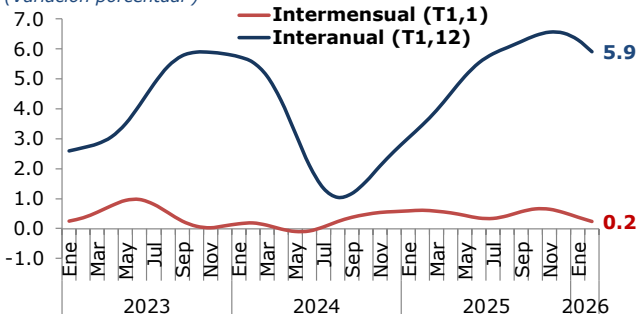


Fuente: BCN

Las actividades que mostraron los mayores crecimientos fueron: *explotación de minas y canteras*, 32.8 por ciento; *construcción*, 18.2 por ciento; *comercio*, 15.6 por ciento; *hoteles y restaurantes*, 7.8 por ciento; *intermediación financiera y servicios conexos*, 5.7 por ciento; *pecuario*, 4.9 por ciento; y *otros servicios*, 7.4 por ciento, principalmente. Por su parte, se registraron disminuciones en las actividades de *pesca y acuicultura*, -12.6 por ciento; *administración pública y defensa*, -3.1 por ciento; *agricultura*, -2.6 por ciento; *energía y agua*, -2.3 por ciento; y *silvicultura y extracción de madera*, -0.3 por ciento.

#### IMAE: serie tendencia-ciclo

(Variación porcentual)



Fuente: BCN

En las actividades primarias, el crecimiento en *explotación de minas y canteras* fue resultado del aumento en la extracción de oro y plata,

<sup>1</sup> Nueva información mensual a enero de 2026.

**IMAE: serie original y tendencia-ciclo**

(Índices)



Fuente: BCN

principalmente; en *pecuario*, se debió a mayor matanza vacuna y avícola, y producción de huevos. Mientras que las disminuciones en: *pesca y acuicultura* fue producto de menor captura de escamas, pepino de mar y caracol rosado, principalmente; en *agricultura* se originó por menores áreas cultivadas en maíz, frijol, maní, y menor producción de tabaco, entre otros; y en la *silvicultura y extracción de madera* fue debido a menor extracción de madera en troza.

En la *industria manufacturera* se registró crecimiento en la producción de cárnicos, azúcar, bebidas, y productos no metálicos, entre otros; y disminuciones en textiles, tabaco y arneses automotrices, entre otras actividades.

Finalmente, en el grupo de servicios, las actividades que mostraron incrementos fueron: *comercio, hoteles y restaurantes, intermediación financiera y servicios conexos, transporte y comunicaciones, salud, la propiedad de vivienda, educación, y otros servicios.*

## Índice Mensual de Actividad Económica (IMAE)

(Variación porcentual)

| Actividad                                     | Serie Original               |            |            |                             |            |            |                                   |            |            |
|---|------------------------------|------------|------------|-----------------------------|------------|------------|-----------------------------------|------------|------------|
|   | Variación interanual (T1,12) |            |            | Variación acumulada (Ti,12) |            |            | Variación promedio anual (T12,12) |            |            |
|   | Feb 2025                     | Ene 2026   | Feb 2026   | Feb 2025                    | Ene 2026   | Feb 2026   | Feb 2025                          | Ene 2026   | Feb 2026   |
| <b>IMAE</b>                                   | <b>0.6</b>                   | <b>6.5</b> | <b>6.3</b> | <b>1.3</b>                  | <b>6.5</b> | <b>6.4</b> | <b>2.6</b>                        | <b>5.3</b> | <b>5.8</b> |
| Impuestos                                     | 1.7                          | 3.6        | 3.8        | 2.1                         | 3.6        | 3.7        | 4.3                               | 6.5        | 6.6        |
| <b>IMAE antes de impuestos</b>                | <b>0.5</b>                   | <b>6.8</b> | <b>6.6</b> | <b>1.2</b>                  | <b>6.8</b> | <b>6.7</b> | <b>2.3</b>                        | <b>5.2</b> | <b>5.7</b> |
| Agricultura                                   | 2.5                          | 3.4        | -2.6       | 0.3                         | 3.4        | 0.7        | -0.7                              | -2.5       | -2.8       |
| Pecuario                                      | 5.0                          | 6.6        | 4.9        | 3.6                         | 6.6        | 5.7        | 0.7                               | 6.7        | 6.6        |
| Silvicultura y extracción de madera           | -0.8                         | -1.4       | -0.3       | -1.2                        | -1.4       | -0.8       | 0.5                               | -1.9       | -1.8       |
| Pesca y acuicultura                           | -3.7                         | -1.4       | -12.6      | -22.4                       | -1.4       | -7.7       | -9.2                              | -7.0       | -7.7       |
| Explotación de minas y canteras               | -14.4                        | 16.3       | 32.8       | -6.3                        | 16.3       | 23.5       | -2.6                              | 8.8        | 12.4       |
| Industria manufacturera                       | 2.1                          | 1.2        | 0.2        | 2.8                         | 1.2        | 0.7        | 0.4                               | 4.9        | 4.7        |
| Construcción                                  | -6.6                         | 15.0       | 18.2       | -6.5                        | 15.0       | 16.5       | 11.6                              | 19.2       | 21.1       |
| Energía y agua                                | -8.8                         | 0.8        | -2.3       | -7.4                        | 0.8        | -0.7       | -0.3                              | -4.1       | -3.5       |
| Comercio                                      | 0.3                          | 14.5       | 15.6       | 2.7                         | 14.5       | 15.0       | 4.7                               | 10.1       | 11.4       |
| Hoteles y restaurantes                        | 7.0                          | 10.7       | 7.8        | 8.8                         | 10.7       | 9.3        | 8.8                               | 8.1        | 8.1        |
| Transporte y comunicaciones                   | 4.4                          | 3.8        | 3.9        | 4.6                         | 3.8        | 3.9        | 4.5                               | 4.9        | 4.9        |
| Intermediación financiera y servicios conexos | 4.5                          | 6.0        | 5.7        | 3.6                         | 6.0        | 5.9        | 5.0                               | 5.2        | 5.3        |
| Propiedad de vivienda                         | 1.7                          | 1.6        | 1.7        | 1.4                         | 1.6        | 1.7        | 2.0                               | 2.1        | 2.1        |
| Administración pública y defensa              | -2.3                         | -3.1       | -3.1       | -2.2                        | -3.1       | -3.1       | -0.1                              | -3.5       | -3.5       |
| Enseñanza                                     | 2.1                          | 0.7        | 0.6        | 2.1                         | 0.7        | 0.7        | 1.2                               | 0.1        | -0.1       |
| Salud   | 0.9                          | 2.9        | 3.4        | 0.9                         | 2.9        | 3.1        | 0.9                               | 2.0        | 2.1        |
| Otros servicios                               | 3.5                          | 4.0        | 7.4        | 4.3                         | 4.0        | 5.6        | 2.2                               | 4.0        | 4.3        |

Fuente: BCN

## COMPORTAMIENTO DE LAS ACTIVIDADES ECONÓMICAS

### *Agricultura*

La actividad de agricultura disminuyó 2.6 por ciento (crecimiento de 0.7% en el acumulado enero-febrero), como resultado de menores áreas cultivadas en maíz, frijol, maní, y menor producción de tabaco, entre otros cultivos; y aumentos en la producción de café, caña de azúcar, banano y arroz, entre otros.

### *Pecuario*

La actividad pecuaria creció 4.9 por ciento (5.7% en el acumulado enero-febrero), debido al aumento en la matanza vacuna y avícola, exportaciones de ganado en pie y producción de huevos; y disminuciones en la matanza porcina y producción de leche.

### *Silvicultura y extracción de madera*

La actividad de silvicultura y extracción de madera disminuyó 0.3 por ciento (-0.8% en el acumulado enero-febrero), como resultado de la menor extracción de madera en troza, principalmente.

### *Pesca y acuicultura*

La pesca y acuicultura disminuyó 12.6 por ciento (-7.7% en el acumulado enero-febrero), debido a la menor captura de escamas, pepino de mar, caracol rosado, pulpo, cangrejo, jaiba, entre otros; atenuado por el aumento en la captura de langosta, camarón y en la producción de camarón de cultivo.

### *Explotación de minas y canteras*

La explotación de minas y canteras creció 32.8 por ciento (23.5% en el acumulado enero-febrero), como resultado de mayor extracción de oro, plata, piedra triturada, yeso, toba, sal y piedra pómez.

### *Industria manufacturera*

El grupo de actividades que integran la industria manufacturera creció 0.2 por ciento (0.7% en el acumulado enero-febrero), como resultado del aumento en la producción de cárnicos, azúcar, bebidas, productos no metálicos, entre otros; y disminución en la elaboración de productos lácteos, tabaco, textiles y arneses automotrices, entre otros.

### *Construcción*

La actividad de construcción registró un crecimiento de 18.2 por ciento (16.5% en el acumulado enero-febrero), explicado por el crecimiento en la producción de los materiales utilizados en dicha actividad. Los materiales que más crecieron en este mes fueron: acero, asfalto, concreto premezclado, madera, piedra triturada, cemento y adoquines.

### *Energía y agua*

La actividad de energía y agua disminuyó 2.3 por ciento (-0.7% en el acumulado enero-febrero). La generación de energía eléctrica disminuyó 2.8 por ciento, debido a la menor producción de energía hidroeléctrica, sistema aislado, geotérmica

y biomasa; por su parte, el suministro de agua y alcantarillado creció 3.2 por ciento.

### *Comercio*

La actividad de comercio creció 15.6 por ciento en términos interanuales (15.0% en el acumulado enero-febrero), debido al aumento en las modalidades de comercio al por mayor y comercio al por menor.

### *Hoteles y restaurantes*

Los servicios de hoteles y restaurantes crecieron 7.8 por ciento (9.3% en el acumulado enero-febrero).

### *Transporte y comunicaciones*

El grupo de transporte y comunicaciones creció 3.9 por ciento (3.9% en el acumulado enero-febrero). La actividad de transporte creció 3.3 por ciento y los servicios de comunicaciones crecieron 8.0 por ciento.

### *Intermediación financiera y servicios conexos*

La actividad de intermediación financiera creció 5.7 por ciento interanual (5.9% en el acumulado enero-febrero), como

resultado de mayores entregas de créditos y aumentos en la captación de depósitos, tanto en moneda nacional como en moneda extranjera.

### *Propiedad de vivienda*

Los servicios de propiedad de vivienda crecieron 1.7 por ciento (1.7% en el acumulado enero-febrero), como resultado del aumento en los alquileres de bienes raíces, principalmente.

### *Administración pública y defensa*

La actividad de administración pública y defensa registró una disminución de 3.1 por ciento (-3.1% en el acumulado enero-febrero).

### *Enseñanza*

La actividad de enseñanza registró un crecimiento de 0.6 por ciento (0.7% en el acumulado enero-febrero).

### *Salud*

La actividad de servicios sociales y de salud creció 3.4 por ciento (3.1% en el acumulado enero-febrero).

### *Otros servicios*

El grupo de otros servicios creció 7.4 por ciento (5.6% en el acumulado enero-febrero), debido al incremento en los servicios empresariales; servicios comunitarias, sociales y personales; y servicios de mantenimiento y reparación de enseres domésticos.

**Índice Mensual de Actividad Económica (IMAE) <sup>1/</sup>**

Volumen a precios del año anterior encadenado (Referencia 2006)

| Periodo <sup>2/</sup> | Serie Original |                    |                                 |                         | Desestacionalizada |                    |                    | Tendencia Ciclo |                    |                    |                         |
|-----------------------|----------------|--------------------|---------------------------------|-------------------------|--------------------|--------------------|--------------------|-----------------|--------------------|--------------------|-------------------------|
|                       | Índice         | Tasa de variación  |                                 |                         | Índice             | Tasa de variación  |                    | Índice          | Tasa de variación  |                    |                         |
|                       |                | Interanual (T1,12) | Acumulada en el período (T1,12) | Promedio anual (T12,12) |                    | Intermensual (1,1) | Interanual (T1,12) |                 | Intermensual (1,1) | Interanual (T1,12) | Promedio anual (T12,12) |
| <b>2006</b>           | <b>100.0</b>   |                    |                                 |                         | <b>101.3</b>       |                    |                    | <b>101.2</b>    |                    |                    |                         |
| 2007                  | 105.1          | 5.0                | 5.1                             | 5.1                     | 106.2              |                    | 4.9                | 106.1           |                    | 4.8                | 4.8                     |
| 2008                  | 108.7          | 3.7                | 3.4                             | 3.4                     | 109.8              |                    | 3.4                | 110.6           |                    | 4.3                | 4.3                     |
| 2009                  | 105.1          | (3.3)              | (3.3)                           | (3.3)                   | 106.1              |                    | (3.2)              | 107.1           |                    | (3.2)              | (3.2)                   |
| 2010                  | 109.7          | 4.4                | 4.4                             | 4.4                     | 110.9              |                    | 4.5                | 110.9           |                    | 3.6                | 3.6                     |
| 2011                  | 116.7          | 6.3                | 6.3                             | 6.3                     | 117.9              |                    | 6.3                | 118.0           |                    | 6.4                | 6.4                     |
| 2012                  | 124.3          | 6.5                | 6.5                             | 6.5                     | 125.6              |                    | 6.6                | 124.9           |                    | 5.8                | 5.9                     |
| 2013                  | 130.4          | 5.0                | 4.9                             | 4.9                     | 131.5              |                    | 4.7                | 131.3           |                    | 5.1                | 5.1                     |
| 2014                  | 136.6          | 4.8                | 4.8                             | 4.8                     | 137.7              |                    | 4.7                | 137.6           |                    | 4.8                | 4.8                     |
| 2015                  | 143.2          | 4.8                | 4.8                             | 4.8                     | 144.2              |                    | 4.7                | 144.0           |                    | 4.7                | 4.7                     |
| 2016                  | 149.7          | 4.6                | 4.6                             | 4.6                     | 150.7              |                    | 4.6                | 150.8           |                    | 4.7                | 4.7                     |
| 2017                  | 156.6          | 4.7                | 4.6                             | 4.6                     | 157.7              |                    | 4.7                | 157.6           |                    | 4.5                | 4.5                     |
| 2018                  | 151.4          | (3.3)              | (3.4)                           | (3.4)                   | 152.6              |                    | (3.2)              | 153.8           |                    | (2.4)              | (2.4)                   |
| 2019                  | 147.0          | (2.7)              | (2.9)                           | (2.9)                   | 148.1              |                    | (2.7)              | 148.1           |                    | (3.6)              | (3.7)                   |
| 2020                  | 143.7          | (2.2)              | (2.2)                           | (2.2)                   | 144.7              |                    | (2.3)              | 149.9           |                    | 1.2                | 1.2                     |
| 2021                  | 158.7          | 10.7               | 10.5                            | 10.5                    | 159.9              |                    | 10.7               | 159.8           |                    | 6.6                | 6.6                     |
| 2022                  | 164.3          | 3.6                | 3.6                             | 3.6                     | 165.6              |                    | 3.6                | 165.6           |                    | 3.7                | 3.7                     |
| 2023                  | 171.6          | 4.4                | 4.4                             | 4.4                     | 172.8              |                    | 4.4                | 172.9           |                    | 4.4                | 4.4                     |
| 2024                  | 177.8          | 3.6                | 3.6                             | 3.6                     | 178.9              |                    | 3.5                | 178.0           |                    | 3.0                | 2.9                     |
| 2025                  | 186.5          | 4.9                | 4.9                             | 4.9                     | 187.6              |                    | 4.9                | 187.4           |                    | 5.3                | 5.3                     |
| 2026                  | 191.3          | 6.4                | 6.4                             | 6.4                     | 193.8              |                    | 6.4                | 193.9           |                    | 6.1                | 5.7                     |
| 2022 Ene              | 165.2          | 5.8                | 5.8                             | 10.9                    | 162.6              | (0.5)              | 5.9                | 163.0           | 0.2                | 6.0                | 7.0                     |
| Feb                   | 153.6          | 3.1                | 4.5                             | 11.0                    | 162.2              | (0.2)              | 3.2                | 163.4           | 0.3                | 5.1                | 7.2                     |
| Mar                   | 161.2          | 5.0                | 4.7                             | 10.7                    | 164.2              | 1.2                | 4.5                | 164.1           | 0.4                | 4.4                | 7.2                     |
| Abr                   | 155.0          | 5.2                | 4.8                             | 9.8                     | 165.3              | 0.7                | 5.4                | 165.0           | 0.5                | 4.0                | 7.0                     |
| May                   | 167.5          | 4.1                | 4.6                             | 8.6                     | 165.5              | 0.1                | 3.5                | 165.9           | 0.5                | 3.8                | 6.7                     |
| Jun                   | 162.3          | 4.1                | 4.6                             | 7.4                     | 167.8              | 1.4                | 3.7                | 166.5           | 0.4                | 3.7                | 6.3                     |
| Jul                   | 170.7          | 2.8                | 4.3                             | 6.7                     | 166.8              | (0.6)              | 3.9                | 166.7           | 0.2                | 3.5                | 5.9                     |
| Ago                   | 163.9          | 4.5                | 4.3                             | 6.1                     | 166.7              | (0.1)              | 3.4                | 166.7           | (0.0)              | 3.2                | 5.4                     |
| Sep                   | 156.9          | 2.6                | 4.1                             | 5.6                     | 165.9              | (0.5)              | 3.1                | 166.6           | (0.1)              | 2.8                | 4.9                     |
| Oct                   | 164.7          | 1.7                | 3.9                             | 5.0                     | 166.3              | 0.2                | 1.8                | 166.5           | (0.0)              | 2.6                | 4.4                     |
| Nov                   | 170.8          | 2.7                | 3.8                             | 4.1                     | 167.0              | 0.4                | 2.7                | 166.6           | 0.0                | 2.5                | 4.0                     |
| Dic                   | 180.3          | 1.5                | 3.6                             | 3.6                     | 166.4              | (0.3)              | 1.9                | 166.8           | 0.1                | 2.5                | 3.7                     |
| 2023 Ene              | 171.3          | 3.7                | 3.7                             | 3.4                     | 168.1              | 1.0                | 3.4                | 167.2           | 0.3                | 2.6                | 3.4                     |
| Feb                   | 158.4          | 3.1                | 3.4                             | 3.4                     | 167.4              | (0.4)              | 3.2                | 167.8           | 0.4                | 2.7                | 3.2                     |
| Mar                   | 165.3          | 2.5                | 3.1                             | 3.2                     | 168.5              | 0.7                | 2.6                | 168.8           | 0.6                | 2.8                | 3.1                     |
| Abr                   | 157.5          | 1.6                | 2.7                             | 2.9                     | 169.1              | 0.4                | 2.3                | 170.1           | 0.8                | 3.1                | 3.0                     |
| May                   | 176.6          | 5.4                | 3.3                             | 3.0                     | 172.4              | 1.9                | 4.2                | 171.7           | 1.0                | 3.5                | 3.0                     |
| Jun                   | 166.7          | 2.7                | 3.2                             | 2.9                     | 172.5              | 0.1                | 2.8                | 173.4           | 1.0                | 4.1                | 3.0                     |
| Jul                   | 179.6          | 5.2                | 3.5                             | 3.1                     | 175.7              | 1.8                | 5.3                | 174.8           | 0.8                | 4.8                | 3.1                     |
| Ago                   | 174.2          | 6.2                | 3.8                             | 3.3                     | 176.9              | 0.7                | 6.1                | 175.7           | 0.5                | 5.4                | 3.3                     |
| Sep                   | 167.2          | 6.6                | 4.1                             | 3.6                     | 176.4              | (0.3)              | 6.4                | 176.2           | 0.3                | 5.8                | 3.5                     |
| Oct                   | 174.8          | 6.1                | 4.3                             | 3.9                     | 176.2              | (0.1)              | 6.0                | 176.3           | 0.1                | 5.9                | 3.8                     |
| Nov                   | 178.3          | 4.4                | 4.3                             | 4.1                     | 174.8              | (0.8)              | 4.7                | 176.4           | 0.0                | 5.9                | 4.1                     |
| Dic                   | 189.6          | 5.2                | 4.4                             | 4.4                     | 175.8              | 0.5                | 5.6                | 176.5           | 0.1                | 5.8                | 4.4                     |
| 2024 Ene              | 182.5          | 6.5                | 6.5                             | 4.7                     | 177.4              | 0.9                | 5.5                | 176.8           | 0.2                | 5.7                | 4.6                     |
| Feb                   | 172.4          | 8.9                | 7.7                             | 5.1                     | 181.3              | 2.2                | 8.3                | 177.2           | 0.2                | 5.6                | 4.9                     |
| Mar                   | 169.2          | 2.3                | 5.9                             | 5.1                     | 177.3              | (2.2)              | 5.2                | 177.4           | 0.1                | 5.1                | 5.1                     |
| Abr                   | 170.2          | 8.0                | 6.4                             | 5.6                     | 177.5              | 0.1                | 4.9                | 177.3           | (0.0)              | 4.3                | 5.2                     |
| May                   | 183.3          | 3.8                | 5.9                             | 5.5                     | 179.2              | 1.0                | 4.0                | 177.2           | (0.1)              | 3.2                | 5.1                     |
| Jun                   | 168.7          | 1.2                | 5.1                             | 5.3                     | 176.2              | (1.7)              | 2.1                | 177.0           | (0.1)              | 2.1                | 5.0                     |
| Jul                   | 184.0          | 2.4                | 4.7                             | 5.1                     | 177.2              | 0.6                | 0.9                | 177.1           | 0.1                | 1.3                | 4.7                     |
| Ago                   | 173.6          | (0.3)              | 4.0                             | 4.5                     | 177.1              | (0.1)              | 0.1                | 177.6           | 0.2                | 1.0                | 4.3                     |
| Sep                   | 167.9          | 0.4                | 3.6                             | 4.0                     | 178.0              | 0.5                | 0.9                | 178.2           | 0.4                | 1.2                | 3.9                     |
| Oct                   | 180.0          | 3.0                | 3.6                             | 3.8                     | 179.5              | 0.9                | 1.9                | 179.1           | 0.5                | 1.6                | 3.5                     |
| Nov                   | 182.6          | 2.4                | 3.5                             | 3.6                     | 180.1              | 0.3                | 3.0                | 180.1           | 0.5                | 2.1                | 3.2                     |
| Dic                   | 198.8          | 4.8                | 3.6                             | 3.6                     | 185.5              | 3.0                | 5.5                | 181.1           | 0.6                | 2.6                | 2.9                     |
| 2025 Ene              | 186.2          | 2.0                | 2.0                             | 3.2                     | 181.6              | (2.1)              | 2.4                | 182.2           | 0.6                | 3.0                | 2.7                     |
| Feb                   | 173.5          | 0.6                | 1.3                             | 2.6                     | 182.8              | 0.7                | 0.8                | 183.3           | 0.6                | 3.5                | 2.6                     |
| Mar                   | 179.1          | 5.9                | 2.8                             | 2.8                     | 184.7              | 1.1                | 4.2                | 184.4           | 0.6                | 3.9                | 2.5                     |
| Abr                   | 177.0          | 4.0                | 3.1                             | 2.5                     | 186.0              | 0.7                | 4.8                | 185.3           | 0.5                | 4.5                | 2.5                     |
| May                   | 190.1          | 3.7                | 3.2                             | 2.5                     | 186.0              | 0.0                | 3.8                | 186.2           | 0.4                | 5.1                | 2.7                     |
| Jun                   | 179.7          | 6.5                | 3.8                             | 3.0                     | 187.4              | 0.7                | 6.4                | 186.8           | 0.4                | 5.5                | 3.0                     |
| Jul                   | 194.0          | 5.5                | 4.0                             | 3.2                     | 186.9              | (0.2)              | 5.5                | 187.5           | 0.3                | 5.8                | 3.3                     |
| Ago                   | 183.0          | 5.4                | 4.2                             | 3.7                     | 187.8              | 0.5                | 6.0                | 188.3           | 0.4                | 6.0                | 3.7                     |
| Sep                   | 180.6          | 7.5                | 4.5                             | 4.3                     | 189.6              | 0.9                | 6.5                | 189.4           | 0.6                | 6.2                | 4.2                     |
| Oct                   | 189.6          | 5.3                | 4.6                             | 4.4                     | 189.8              | 0.1                | 5.7                | 190.6           | 0.7                | 6.4                | 4.6                     |
| Nov                   | 195.5          | 7.0                | 4.8                             | 4.8                     | 193.8              | 2.1                | 7.6                | 191.9           | 0.7                | 6.6                | 4.9                     |
| Dic                   | 210.0          | 5.7                | 4.9                             | 4.9                     | 194.3              | 0.2                | 4.7                | 192.9           | 0.5                | 6.5                | 5.3                     |
| 2026 Ene              | 198.2          | 6.5                | 6.5                             | 5.3                     | 194.0              | (0.2)              | 6.8                | 193.6           | 0.4                | 6.3                | 5.5                     |
| Feb                   | 184.4          | 6.3                | 6.4                             | 5.8                     | 193.6              | (0.2)              | 5.9                | 194.1           | 0.2                | 5.9                | 5.7                     |

1/: Incluye impuestos en términos constantes.

2/: Promedio del período.

Fuente: BCN

## Índice Mensual de Actividad Económica (IMAE): Serie original

Volumen a precios del año anterior encadenado (Referencia 2006)

| Actividad                                     | 2025         |              |              |              |              |              |              |              |              |              |              |              | 2026         |              |
|---|--------------|--------------|--------------|--------------|--------------|--------------|--------------|--------------|--------------|--------------|--------------|--------------|--------------|--------------|
|   | Ene          | Feb          | Mar          | Abr          | May          | Jun          | Jul          | Ago          | Sep          | Oct          | Nov          | Dic          | Ene          | Feb          |
| <b>IMAE</b>                                   | <b>186.2</b> | <b>173.5</b> | <b>179.1</b> | <b>177.0</b> | <b>190.1</b> | <b>179.7</b> | <b>194.0</b> | <b>183.0</b> | <b>180.6</b> | <b>189.6</b> | <b>195.5</b> | <b>210.0</b> | <b>198.2</b> | <b>184.4</b> |
| Impuestos                                     | 201.4        | 196.0        | 220.0        | 212.0        | 204.6        | 207.6        | 216.7        | 210.6        | 200.0        | 217.9        | 198.3        | 216.5        | 208.6        | 203.4        |
| <b>IMAE antes de impuestos</b>                | <b>184.3</b> | <b>170.8</b> | <b>174.3</b> | <b>172.9</b> | <b>188.3</b> | <b>176.4</b> | <b>191.3</b> | <b>179.7</b> | <b>178.2</b> | <b>186.2</b> | <b>195.0</b> | <b>209.1</b> | <b>196.9</b> | <b>182.1</b> |
| Agricultura                                   | 167.7        | 134.5        | 106.6        | 96.5         | 189.5        | 151.0        | 187.5        | 134.5        | 114.0        | 119.9        | 145.4        | 225.5        | 173.4        | 131.0        |
| Pecuario                                      | 154.2        | 152.5        | 161.8        | 140.9        | 152.2        | 157.6        | 166.4        | 166.3        | 174.5        | 176.5        | 174.5        | 157.6        | 164.3        | 159.9        |
| Silvicultura y extracción de madera           | 103.4        | 141.4        | 105.1        | 130.7        | 94.5         | 105.7        | 131.3        | 85.1         | 107.0        | 88.2         | 124.6        | 113.2        | 102.0        | 141.0        |
| Pesca y acuicultura                           | 134.7        | 172.6        | 142.3        | 110.8        | 195.3        | 109.3        | 208.9        | 196.5        | 202.9        | 195.9        | 197.7        | 234.0        | 132.8        | 150.9        |
| Explotación de minas y canteras               | 517.9        | 399.4        | 443.8        | 587.2        | 548.7        | 534.7        | 501.4        | 512.1        | 530.9        | 508.5        | 475.0        | 556.1        | 602.1        | 530.4        |
| Industria manufacturera                       | 226.0        | 217.8        | 217.5        | 203.8        | 212.0        | 192.0        | 245.5        | 222.5        | 201.7        | 205.9        | 218.6        | 233.3        | 228.7        | 218.1        |
| Construcción                                  | 87.9         | 81.5         | 98.4         | 98.0         | 100.9        | 93.7         | 99.4         | 90.9         | 125.4        | 149.7        | 166.4        | 129.2        | 101.1        | 96.3         |
| Energía y agua                                | 221.6        | 208.2        | 254.7        | 248.3        | 239.4        | 195.5        | 201.8        | 206.1        | 179.9        | 165.9        | 185.0        | 210.6        | 223.3        | 203.4        |
| Comercio                                      | 236.5        | 211.4        | 233.0        | 227.2        | 255.3        | 239.5        | 240.0        | 233.6        | 227.2        | 240.3        | 251.3        | 264.2        | 270.8        | 244.5        |
| Hoteles y restaurantes                        | 298.9        | 272.5        | 173.8        | 171.2        | 151.7        | 183.7        | 216.5        | 199.2        | 167.2        | 197.7        | 248.7        | 367.6        | 331.0        | 293.7        |
| Transporte y comunicaciones                   | 188.4        | 183.4        | 238.1        | 238.7        | 261.1        | 231.5        | 222.6        | 258.4        | 240.4        | 262.1        | 277.0        | 347.8        | 195.5        | 190.6        |
| Intermediación financiera y servicios conexos | 81.7         | 86.6         | 86.9         | 85.9         | 85.8         | 86.5         | 87.7         | 88.8         | 89.6         | 90.4         | 91.4         | 92.4         | 86.6         | 91.5         |
| Propiedad de vivienda                         | 129.0        | 126.3        | 134.5        | 137.7        | 136.7        | 129.3        | 125.2        | 127.8        | 140.9        | 147.6        | 144.3        | 125.2        | 131.0        | 128.5        |
| Administración pública y defensa              | 185.0        | 183.9        | 183.2        | 183.4        | 183.2        | 182.2        | 181.3        | 180.7        | 180.5        | 179.8        | 181.5        | 180.4        | 179.3        | 178.2        |
| Enseñanza                                     | 145.0        | 148.3        | 144.3        | 139.0        | 137.9        | 135.9        | 142.9        | 141.2        | 136.9        | 136.3        | 136.9        | 141.7        | 146.1        | 149.2        |
| Salud   | 188.9        | 169.2        | 173.0        | 167.0        | 174.7        | 182.1        | 186.6        | 186.0        | 187.5        | 197.0        | 194.6        | 179.2        | 194.3        | 174.9        |
| Otros servicios                               | 191.0        | 165.9        | 180.8        | 187.8        | 215.2        | 194.8        | 216.7        | 185.2        | 192.1        | 203.3        | 188.0        | 181.6        | 198.7        | 178.3        |

Fuente: BCN

## Índice Mensual de Actividad Económica (IMAE)

Tasa de variación interanual (T1,12)

| Actividad                                     | 2025       |            |            |            |            |            |            |            |            |            |            |            | 2026       |            |
|---|------------|------------|------------|------------|------------|------------|------------|------------|------------|------------|------------|------------|------------|------------|
|   | Ene        | Feb        | Mar        | Abr        | May        | Jun        | Jul        | Ago        | Sep        | Oct        | Nov        | Dic        | Ene        | Feb        |
| <b>IMAE</b>                                   | <b>2.0</b> | <b>0.6</b> | <b>5.9</b> | <b>4.0</b> | <b>3.7</b> | <b>6.5</b> | <b>5.5</b> | <b>5.4</b> | <b>7.5</b> | <b>5.3</b> | <b>7.0</b> | <b>5.7</b> | <b>6.5</b> | <b>6.3</b> |
| Impuestos                                     | 2.6        | 1.7        | 17.5       | 8.3        | 1.2        | 14.9       | 6.5        | 5.1        | 6.9        | 6.1        | (0.6)      | 7.9        | 3.6        | 3.8        |
| <b>IMAE antes de impuestos</b>                | <b>2.0</b> | <b>0.5</b> | <b>4.4</b> | <b>3.5</b> | <b>4.0</b> | <b>5.5</b> | <b>5.3</b> | <b>5.4</b> | <b>7.6</b> | <b>5.2</b> | <b>8.0</b> | <b>5.4</b> | <b>6.8</b> | <b>6.6</b> |
| Agricultura                                   | (1.4)      | 2.5        | 4.9        | (0.4)      | (8.3)      | (5.3)      | (7.9)      | (7.2)      | (7.6)      | (1.6)      | 2.3        | 0.8        | 3.4        | (2.6)      |
| Pecuario                                      | 2.3        | 5.0        | 11.5       | 2.6        | 6.7        | 4.4        | 9.7        | 6.2        | 5.7        | 5.2        | 6.8        | 9.8        | 6.6        | 4.9        |
| Silvicultura y extracción de madera           | (1.8)      | (0.8)      | (2.9)      | (0.4)      | (1.8)      | (1.0)      | (2.3)      | (2.0)      | (2.6)      | (2.9)      | (2.2)      | (2.8)      | (1.4)      | (0.3)      |
| Pesca y acuicultura                           | (37.9)     | (3.7)      | (22.5)     | (41.9)     | (32.0)     | 15.8       | 17.8       | (8.7)      | 10.7       | 1.8        | 2.4        | 3.7        | (1.4)      | (12.6)     |
| Explotación de minas y canteras               | 1.0        | (14.4)     | (9.1)      | 3.0        | 19.9       | 22.6       | 16.0       | 41.2       | 21.6       | 6.4        | 6.4        | (8.6)      | 16.3       | 32.8       |
| Industria manufacturera                       | 3.6        | 2.1        | 4.5        | 0.9        | 5.2        | 5.3        | 7.3        | 1.5        | 7.2        | 3.4        | 12.2       | 9.1        | 1.2        | 0.2        |
| Construcción                                  | (6.4)      | (6.6)      | 3.1        | 20.4       | 26.5       | 24.0       | 23.2       | 17.4       | 21.4       | 23.6       | 33.3       | 22.5       | 15.0       | 18.2       |
| Energía y agua                                | (6.0)      | (8.8)      | 0.1        | (3.6)      | (16.4)     | (14.4)     | 1.0        | 4.7        | 1.3        | (9.9)      | 4.2        | (1.6)      | 0.8        | (2.3)      |
| Comercio                                      | 5.0        | 0.3        | 16.4       | 3.9        | 9.7        | 13.0       | 10.8       | 7.7        | 16.2       | 9.2        | 9.3        | 11.1       | 14.5       | 15.6       |
| Hoteles y restaurantes                        | 10.4       | 7.0        | 0.4        | 10.8       | 5.9        | 7.9        | 9.5        | 10.8       | 8.0        | 7.2        | 9.8        | 7.3        | 10.7       | 7.8        |
| Transporte y comunicaciones                   | 4.8        | 4.4        | 2.3        | 6.0        | 5.5        | 3.9        | 4.8        | 4.2        | 4.3        | 7.3        | 5.0        | 6.5        | 3.8        | 3.9        |
| Intermediación financiera y servicios conexos | 2.6        | 4.5        | 8.0        | 4.6        | 4.5        | 5.0        | 5.0        | 4.6        | 5.0        | 5.6        | 5.0        | 4.4        | 6.0        | 5.7        |
| Propiedad de vivienda                         | 1.1        | 1.7        | 3.2        | 2.3        | 2.4        | 2.0        | 1.1        | 1.5        | 2.5        | 2.4        | 2.6        | 1.4        | 1.6        | 1.7        |
| Administración pública y defensa              | (2.1)      | (2.3)      | (2.3)      | (3.4)      | (3.3)      | (3.6)      | (4.6)      | (4.9)      | (4.2)      | (4.1)      | (2.8)      | (3.0)      | (3.1)      | (3.1)      |
| Enseñanza                                     | 2.1        | 2.1        | (0.1)      | 0.2        | 0.4        | (1.1)      | (0.2)      | (0.8)      | (0.9)      | (0.2)      | 0.3        | 0.3        | 0.7        | 0.6        |
| Salud   | 0.8        | 0.9        | 0.8        | (0.3)      | (1.1)      | 1.9        | 2.0        | 3.1        | 3.3        | 3.1        | 3.5        | 2.9        | 2.9        | 3.4        |
| Otros servicios                               | 5.0        | 3.5        | 4.6        | 4.8        | 2.9        | 2.8        | 3.0        | 8.1        | 11.4       | 2.2        | 1.2        | 0.7        | 4.0        | 7.4        |

Fuente: BCN

Índice Mensual de Actividad Económica (IMAE)

Tasa de variación acumulada (Ti-12)

| Actividad                                     | 2025       |            |            |            |            |            |            |            |            |            |            |            | 2026       |            |
|---|------------|------------|------------|------------|------------|------------|------------|------------|------------|------------|------------|------------|------------|------------|
|   | Ene        | Feb        | Mar        | Abr        | May        | Jun        | Jul        | Ago        | Sep        | Oct        | Nov        | Dic        | Ene        | Feb        |
| <b>IMAE</b>                                   | <b>2.0</b> | <b>1.3</b> | <b>2.8</b> | <b>3.1</b> | <b>3.2</b> | <b>3.8</b> | <b>4.0</b> | <b>4.2</b> | <b>4.5</b> | <b>4.6</b> | <b>4.8</b> | <b>4.9</b> | <b>6.5</b> | <b>6.4</b> |
| Impuestos                                     | 2.6        | 2.1        | 7.1        | 7.4        | 6.1        | 7.5        | 7.3        | 7.1        | 7.0        | 6.9        | 6.2        | 6.4        | 3.6        | 3.7        |
| <b>IMAE antes de impuestos</b>                | <b>2.0</b> | <b>1.2</b> | <b>2.3</b> | <b>2.6</b> | <b>2.9</b> | <b>3.3</b> | <b>3.6</b> | <b>3.8</b> | <b>4.2</b> | <b>4.3</b> | <b>4.7</b> | <b>4.7</b> | <b>6.8</b> | <b>6.7</b> |
| Agricultura                                   | (1.4)      | 0.3        | 1.5        | 1.1        | (1.6)      | (2.3)      | (3.4)      | (3.8)      | (4.2)      | (4.0)      | (3.4)      | (2.9)      | 3.4        | 0.7        |
| Pecuario                                      | 2.3        | 3.6        | 6.2        | 5.4        | 5.6        | 5.4        | 6.0        | 6.1        | 6.0        | 5.9        | 6.0        | 6.3        | 6.6        | 5.7        |
| Silvicultura y extracción de madera           | (1.8)      | (1.2)      | (1.7)      | (1.4)      | (1.4)      | (1.4)      | (1.5)      | (1.6)      | (1.7)      | (1.8)      | (1.8)      | (1.9)      | (1.4)      | (0.8)      |
| Pesca y acuicultura                           | (37.9)     | (22.4)     | (22.4)     | (27.3)     | (28.6)     | (24.9)     | (19.2)     | (17.8)     | (14.7)     | (13.1)     | (11.7)     | (10.2)     | (1.4)      | (7.7)      |
| Explotación de minas y canteras               | 1.0        | (6.3)      | (7.3)      | (4.4)      | 0.1        | 3.4        | 5.0        | 8.6        | 9.9        | 9.6        | 9.3        | 7.4        | 16.3       | 23.5       |
| Industria manufacturera                       | 3.6        | 2.8        | 3.4        | 2.8        | 3.3        | 3.6        | 4.2        | 3.8        | 4.1        | 4.1        | 4.8        | 5.1        | 1.2        | 0.7        |
| Construcción                                  | (6.4)      | (6.5)      | (3.2)      | 2.2        | 6.6        | 9.2        | 11.1       | 11.8       | 13.1       | 14.5       | 16.8       | 17.3       | 15.0       | 16.5       |
| Energía y agua                                | (6.0)      | (7.4)      | (4.7)      | (4.4)      | (7.1)      | (8.3)      | (7.2)      | (5.9)      | (5.3)      | (5.7)      | (5.0)      | (4.7)      | 0.8        | (0.7)      |
| Comercio                                      | 5.0        | 2.7        | 7.0        | 6.2        | 7.0        | 7.9        | 8.4        | 8.3        | 9.1        | 9.1        | 9.1        | 9.3        | 14.5       | 15.0       |
| Hoteles y restaurantes                        | 10.4       | 8.8        | 6.7        | 7.4        | 7.2        | 7.3        | 7.6        | 8.0        | 8.0        | 7.9        | 8.1        | 8.0        | 10.7       | 9.3        |
| Transporte y comunicaciones                   | 4.8        | 4.6        | 3.7        | 4.3        | 4.6        | 4.5        | 4.5        | 4.5        | 4.5        | 4.8        | 4.8        | 5.0        | 3.8        | 3.9        |
| Intermediación financiera y servicios conexos | 2.6        | 3.6        | 5.1        | 4.9        | 4.8        | 4.9        | 4.9        | 4.8        | 4.9        | 4.9        | 4.9        | 4.9        | 6.0        | 5.9        |
| Propiedad de vivienda                         | 1.1        | 1.4        | 2.0        | 2.1        | 2.2        | 2.1        | 2.0        | 1.9        | 2.0        | 2.1        | 2.1        | 2.0        | 1.6        | 1.7        |
| Administración pública y defensa              | (2.1)      | (2.2)      | (2.2)      | (2.5)      | (2.6)      | (2.8)      | (3.1)      | (3.3)      | (3.4)      | (3.5)      | (3.4)      | (3.4)      | (3.1)      | (3.1)      |
| Enseñanza                                     | 2.1        | 2.1        | 1.4        | 1.1        | 1.0        | 0.6        | 0.5        | 0.4        | 0.2        | 0.2        | 0.2        | 0.2        | 0.7        | 0.7        |
| Salud   | 0.8        | 0.9        | 0.9        | 0.6        | 0.2        | 0.5        | 0.7        | 1.0        | 1.3        | 1.5        | 1.7        | 1.8        | 2.9        | 3.1        |
| Otros servicios                               | 5.0        | 4.3        | 4.4        | 4.5        | 4.1        | 3.9        | 3.8        | 4.3        | 5.0        | 4.7        | 4.4        | 4.1        | 4.0        | 5.6        |

Fuente: BCN

**Índice Mensual de Actividad Económica (IMAE)**

Tasa de variación promedio anual (T12,12)

| Actividad                                     | 2025       |            |            |            |            |            |            |            |            |            |            |            | 2026       |            |
|---|------------|------------|------------|------------|------------|------------|------------|------------|------------|------------|------------|------------|------------|------------|
|   | Ene        | Feb        | Mar        | Abr        | May        | Jun        | Jul        | Ago        | Sep        | Oct        | Nov        | Dic        | Ene        | Feb        |
| <b>IMAE</b>                                   | <b>3.2</b> | <b>2.6</b> | <b>2.8</b> | <b>2.5</b> | <b>2.5</b> | <b>3.0</b> | <b>3.2</b> | <b>3.7</b> | <b>4.3</b> | <b>4.4</b> | <b>4.8</b> | <b>4.9</b> | <b>5.3</b> | <b>5.8</b> |
| Impuestos                                     | 5.4        | 4.3        | 5.6        | 5.1        | 4.9        | 6.1        | 6.2        | 6.7        | 6.8        | 6.6        | 5.9        | 6.4        | 6.5        | 6.6        |
| <b>IMAE antes de impuestos</b>                | <b>2.9</b> | <b>2.3</b> | <b>2.5</b> | <b>2.2</b> | <b>2.2</b> | <b>2.6</b> | <b>2.8</b> | <b>3.3</b> | <b>3.9</b> | <b>4.2</b> | <b>4.7</b> | <b>4.7</b> | <b>5.2</b> | <b>5.7</b> |
| Agricultura                                   | (0.2)      | (0.7)      | (1.2)      | (1.6)      | (3.8)      | (4.5)      | (4.8)      | (4.6)      | (4.2)      | (3.8)      | (3.4)      | (2.9)      | (2.5)      | (2.8)      |
| Pecuario                                      | 0.9        | 0.7        | 1.7        | 1.9        | 2.4        | 2.9        | 3.6        | 3.9        | 4.0        | 4.3        | 5.1        | 6.3        | 6.7        | 6.6        |
| Silvicultura y extracción de madera           | 0.7        | 0.5        | 0.2        | 0.0        | (0.3)      | (0.3)      | (0.7)      | (0.9)      | (1.2)      | (1.4)      | (1.6)      | (1.9)      | (1.9)      | (1.8)      |
| Pesca y acuicultura                           | (9.7)      | (9.2)      | (10.0)     | (12.8)     | (18.4)     | (15.5)     | (14.1)     | (15.3)     | (15.3)     | (15.0)     | (15.0)     | (10.2)     | (7.0)      | (7.7)      |
| Explotación de minas y canteras               | (0.7)      | (2.6)      | (3.5)      | (5.9)      | (3.2)      | (1.4)      | 0.2        | 4.9        | 6.9        | 8.9        | 10.9       | 7.4        | 8.8        | 12.4       |
| Industria manufacturera                       | 0.4        | 0.4        | 1.3        | 1.0        | 1.2        | 1.7        | 2.1        | 2.2        | 3.1        | 3.0        | 4.5        | 5.1        | 4.9        | 4.7        |
| Construcción                                  | 15.0       | 11.6       | 9.9        | 11.4       | 13.5       | 15.6       | 16.7       | 16.9       | 17.3       | 17.8       | 18.2       | 17.3       | 19.2       | 21.1       |
| Energía y agua                                | 1.2        | (0.3)      | (1.4)      | (2.8)      | (6.1)      | (7.5)      | (7.0)      | (6.3)      | (5.2)      | (5.4)      | (5.0)      | (4.7)      | (4.1)      | (3.5)      |
| Comercio                                      | 5.7        | 4.7        | 6.2        | 5.2        | 5.5        | 6.2        | 6.5        | 6.9        | 8.1        | 8.4        | 8.7        | 9.3        | 10.1       | 11.4       |
| Hoteles y restaurantes                        | 10.0       | 8.8        | 7.6        | 8.3        | 8.0        | 7.5        | 7.6        | 7.6        | 8.4        | 8.5        | 8.4        | 8.0        | 8.1        | 8.1        |
| Transporte y comunicaciones                   | 4.4        | 4.5        | 4.4        | 4.2        | 4.0        | 3.9        | 4.0        | 4.1        | 4.3        | 5.1        | 5.3        | 5.0        | 4.9        | 4.9        |
| Intermediación financiera y servicios conexos | 5.1        | 5.0        | 5.3        | 5.2        | 5.1        | 5.1        | 5.1        | 5.0        | 4.9        | 4.8        | 4.8        | 4.9        | 5.2        | 5.3        |
| Propiedad de vivienda                         | 2.0        | 2.0        | 2.0        | 2.0        | 2.0        | 2.0        | 2.0        | 2.0        | 1.9        | 1.9        | 1.9        | 2.0        | 2.1        | 2.1        |
| Administración pública y defensa              | 0.2        | (0.1)      | (0.4)      | (0.9)      | (1.3)      | (1.8)      | (2.1)      | (2.6)      | (2.8)      | (3.1)      | (3.2)      | (3.4)      | (3.5)      | (3.5)      |
| Enseñanza                                     | 1.2        | 1.2        | 1.1        | 1.0        | 0.9        | 0.8        | 0.6        | 0.5        | 0.3        | 0.2        | 0.2        | 0.2        | 0.1        | (0.1)      |
| Salud   | 0.8        | 0.9        | 1.0        | 0.9        | 0.8        | 0.7        | 0.8        | 0.9        | 1.1        | 1.3        | 1.5        | 1.8        | 2.0        | 2.1        |
| Otros servicios                               | 2.2        | 2.2        | 2.7        | 3.1        | 3.5        | 3.8        | 3.5        | 4.1        | 5.0        | 4.9        | 4.8        | 4.1        | 4.0        | 4.3        |

Fuente: BCN